

---

# **RECHNUNG 2010**

---

## ERLÄUTERUNGEN DES GEMEINDERATES ZUR RECHNUNG 2010

### A) ALLGEMEINES ZUR LAUFENDEN RECHNUNG

Die Jahresrechnung schliesst sehr unerfreulich mit einem Aufwandüberschuss von CHF 2'906'255.97 ab. Der Gesamtaufwand der Laufenden Rechnung beläuft sich auf CHF 36'582'438.18 und steht einem Ertrag von CHF 33'676'182.21 gegenüber. Im Vergleich zum Budget schliesst die Rechnung um CHF 2'495'555.97 schlechter ab.

Der schlechte Abschluss gegenüber dem Voranschlag beruht im Wesentlichen auf Mehraufwendungen in den Bereichen der Vormundschaft (+ CHF 165'375), Sonderschule (+ CHF 409'144.35), Sozialhilfe und Sozialdienst (+ CHF 1'899'374.44) sowie Abschreibungen (+ CHF 221'679.60).

Auf der Ertragseite konnten die Gesamtsteuererträge den budgetierten Betrag um rund CHF 65'000 überschreiten.

Die detaillierten Überschreitungen/Unterschreitungen zu den einzelnen Positionen sind im Anschluss erläutert.

Das Eigenkapital per 31.12.2009 betrug CHF 36'519.24. Dieses wird zur Teildeckung des Aufwandüberschusses eingesetzt. Der Rest-Aufwandüberschuss von CHF 2'869'736.73 muss als Bilanzfehlbetrag gebucht werden.

Der Rechnungsabschluss 2010 zeigt folgendes Bild.

#### ***Einwohnergemeinde***

Voranschlag:	Vorgeschriebene Abschreibungen	CHF	1'990'500.00
	Aufwandüberschuss	CHF	410'700.00
Rechnung:	Vorgeschriebene Abschreibungen	CHF	2'212'179.60
	Aufwandüberschuss	CHF	2'906'255.97

## ***Eigenwirtschaftsbetriebe:***

### **Wasserversorgung**

Voranschlag:	Vorgeschriebene Vorschussabtragung	CHF	20'400.00	
	Zusätzliche Vorschussabtragung	CHF	183'400.00	
	Einlage in Spezialfinanzierung	<u>CHF</u>	<u>13'000.00</u>	216'800.00
Rechnung:	Vorgeschriebene Vorschussabtragung	CHF	0.00	
	Zusätzliche Vorschussabtragung	CHF	0.00	
	Einlage in Spezialfinanzierung	<u>CHF</u>	<u>290'384.80</u>	<u>290'384.80</u>
Besseres Betriebsergebnis als budgetiert um				<b>CHF 73'584.80</b>

### **Abwasserbeseitigung**

Voranschlag:	Vorgeschriebene Vorschussabtragung	CHF	141'000.00	
	Zusätzliche Vorschussabtragung	<u>CHF</u>	<u>372'700.00</u>	513'700.00
Rechnung:	Vorgeschriebene Vorschussabtragung	CHF	31'918.00	
	Zusätzliche Vorschussabtragung	CHF	186'279.45	
	Einlage in Spezialfinanzierung	<u>CHF</u>	<u>319'179.70</u>	<u>537'377.15</u>
Besseres Betriebsergebnis als budgetiert um				<b>CHF 23'677.15</b>

### **Abfallbeseitigung**

Voranschlag:	Einlage in Spezialfinanzierung (Ertragsüberschuss)	CHF	16'600.00	
Rechnung:	Einlage in Spezialfinanzierung (Ertragsüberschuss)	<u>CHF</u>	<u>109'075.58</u>	
Besseres Betriebsergebnis als budgetiert um				<b>CHF 92'475.58</b>

### **Elektrizitätsversorgung; Netz**

Voranschlag:	Einlage in Spezialfinanzierung (Ertragsüberschuss)	CHF	161'100.00
Rechnung:	Einlage in Spezialfinanzierung (Ertragsüberschuss)	CHF	666'426.61
Besseres Betriebsergebnis als budgetiert um		<b>CHF</b>	<b>505'326.61</b>

### **Elektrizitätsversorgung; Energie**

Voranschlag:	Entnahme aus Spezialfinanzierung (Aufwandüberschuss)	CHF	42'300.00
Rechnung:	Entnahme aus Spezialfinanzierung (Aufwandüberschuss)	CHF	118'853.40
Schlechteres Betriebsergebnis als budgetiert um		<b>CHF</b>	<b>76'553.44</b>

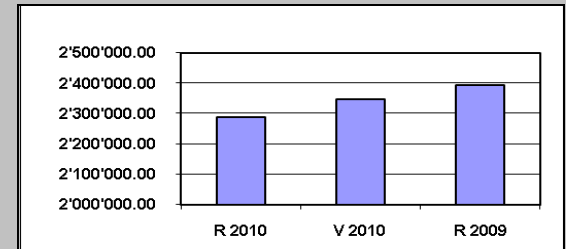
**B)**

**LAUFENDE RECHNUNG**

**0**

**Allgemeine Verwaltung**

*Nettoaufwand CHF 2'286'742.54*

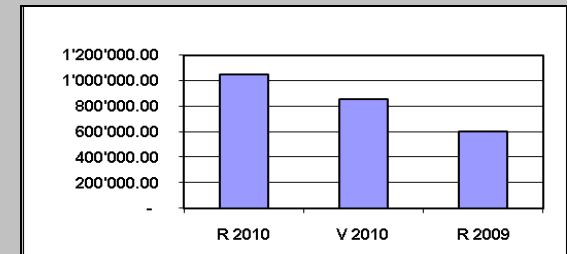


Konto	Bemerkung	Abweichungen gegenüber Budget 2010	
		Aufwand	Ertrag
012.318.00	Der Gemeinderat hat im 2010 keine Dienstleistungen in Anspruch genommen.	- 5'000.00	
020.301.01	Die Teilzeitstelle der Zentralen Dienste wurde nicht wiederbesetzt.	- 29'586.80	
020.309.00	Sowohl Personalbetreuung als auch Kursbeiträge und Weiterbildungs-Kosten fielen tiefer aus als geplant.	- 23'508.10	
020.431.02	Auch im 2010 war die Anzahl Baugesuche rückläufig und hat das budgetierte Ausmass nicht angenommen.		- 18'738.65
090.390.00	Der Einsatz der Werkhofmitarbeiter wurde nicht wie angenommen beansprucht.	- 19'661.60	

# 1

## Öffentliche Sicherheit

Nettoaufwand CHF 1'044'299.11



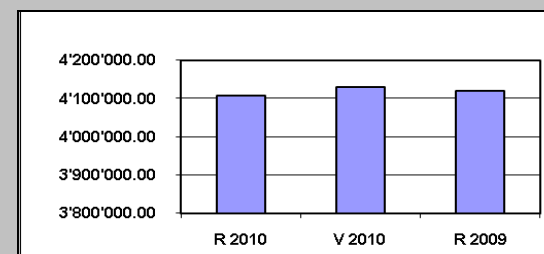
Konto	Bemerkung	Abweichungen gegenüber Budget 2010	
		Aufwand	Ertrag
100.301.00	Die nichtbesetzte Stelle in den Einwohnerdiensten musste im 2010 mit einem Temporäreinsatz überbrückt werden.	+ 26'657.40	
100.318.02/ 100.431.00	Wegfall der Reisepassgebühren per 30.04.2010.	- 11'051.00	- 45'230.85
100.352.01	Der definitive Beitrag an den Regionalen Vormundschaftsdienst ist wie schon im 2009 aufgrund stark gestiegener Fallzahlen höher ausgefallen.	+ 165'375.00	
110.318.00/ 110.437.00	Die Kosten für den Einsatz der Securitas fielen höher aus als budgetiert. Auf der Ertragsseite resultieren Mehreinnahmen an Bussen.	+ 9'695.60	+ 16'891.09
140.301.00/ 140.434.00	Mehreinsätze der Feuerwehr als budgetiert. Mehrertrag an Dienstleistungen für Dritte.	+ 20'248.45	+ 9'355.00
140.430.00	Auch im 2010 ist der Feuerwehropflichtersatz mit CHF 196'598.20 über dem Budget ausgefallen.		+ 21'598.20
160.352.01	Der Gemeindebeitrag an die ZSO Wartburg betrug CHF 111'281.73.	- 16'618.27	

Konto	Bemerkung	Abweichungen gegenüber Budget 2010	
		Aufwand	Ertrag
160.380.00/ 160.430.00	Die vereinnahmten Ersatzbeiträge von Schutzraumbauten werden über das Konto 160.380.00 in den Fonds verbucht.	+ 56'845.00	+ 56'845.00

## 2

### Bildung

Nettoaufwand CHF 4'105'953.82



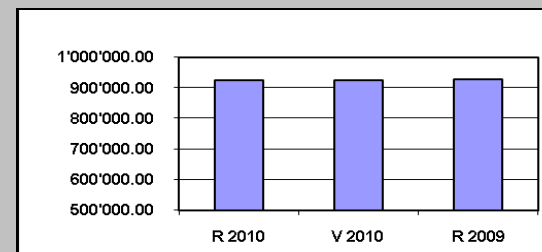
210.302.02/ 210.433.00	Minderaufwand an Entschädigung für Aufgabenhilfe. Weniger Ertrag der Elternbeiträge für Aufgabenhilfe.	- 5'100.35	- 3'100.00
210.315.00	Diverser Unterhalt an Mobilien fiel höher aus als budgetiert.	+ 11'269.15	
210.318.03	Die wiederkehrenden Kosten sind erstmals im Support- und Abo-Bereich zu finden.	- 116'729.45	
213.312.02	Der starke Winter und die hohen Ölpreise trieben die Heizkosten nach oben.	+ 44'747.60	
213.314.00	Mehrkosten durch unvorhergesehene Unterhaltsarbeiten, sowie für den Ersatz der Pumpe der Heizung in der Mehrzweckanlage.	+ 14'431.00	
213.436.00	Versicherungsleistung für den Wasserschaden im 2009.		+ 8'139.90
218.352.00	Mehrkosten für Schüler, die auswärtige Schulen besuchen.	+ 10'800.00	

Konto	Bemerkung	Abweichungen gegenüber Budget 2010	
		Aufwand	Ertrag
218.361.00	Minderaufwand infolge Guthaben aus der Abrechnung 2009.	- 33'907.00	
218.490.00/ 950.390.00/ 950.452.00	Mehrertrag an Schulgeldern anderer Gemeinden, da mehr auswärtige Schüler die Schule in Aarburg besuchten.	+8'210.00	+ 8'210.00 + 34'272.00
230.361.00/ 230.364.01/ 230.364.02	Der Gesamtaufwand der Schulgelder an kantonale, gewerblich-industrielle sowie an kaufmännische Schulen ist gegenüber dem budgetierten Betrag erheblich gestiegen.	+ 66'463.90	

### 3

#### Kultur und Freizeit

Nettoaufwand CHF 923'900.39

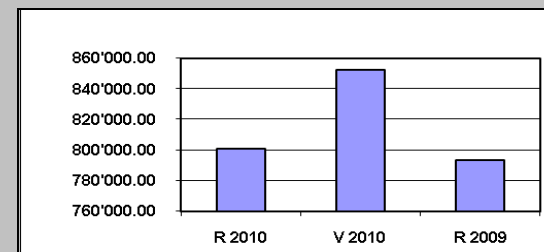


300.318.00	Die Dienstleistungen wurden zu tief budgetiert.	+ 7'906.75	
301.318.00	Das Honorar für das Neukonzept Heimatmuseum wurde nicht budgetiert.	+ 9'786.80	
350.301.00	Weniger Lohnaufwand, da das Jugendtreff nur bis Ende April 2010 besetzt war. Die Stelle wurde nicht mehr ausgeschrieben.	- 32'894.90	
351.317.00 351.436.00	Da das Sommerlager Gibelegg abgeschaffen wurde, ist die hohe Differenz zum Budget entstanden.	- 16'973.15	- 15'870.40

# 4

## Gesundheit

Nettoaufwand CHF 800'690.75

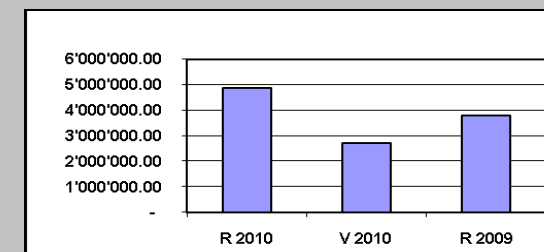


Konto	Bemerkung	Abweichungen gegenüber Budget 2010	
		Aufwand	Ertrag
400.364.01	Der Gemeindeanteil fiel auch im 2010 tiefer aus, als vom Kanton in der Budgetphase angekündigt wurde.	- 32'650.00	
400.364.02	Ebenso der Gemeindebeitrag an die Krankenhäuser.	- 27'663.55	
440.318.00	Die Anzahl der Onkologie-Patienten aus Aargau ist gestiegen.	+ 8'833.00	

# 5

## Soziale Wohlfahrt

Nettoaufwand CHF 4'877'449.94



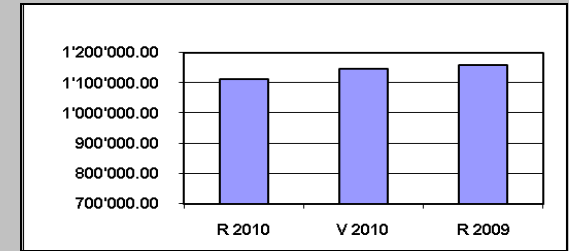
540.366.00/ 540.436.00	Die Beiträge für Sonderschulungen und Heimplatzierungen sind massiv gestiegen. Auf der Ertragsseite sind die Elternbeiträge höher ausgefallen.	+ 409'144.35	+ 80'917.85
580.361.00	Die Restkosten für Sonderschulung und Heimaufenthalt an den Kanton sind tiefer als der angekündigte Budgetbetrag.	- 37'855.75	

Konto	Bemerkung	Abweichungen gegenüber Budget 2010	
		Aufwand	Ertrag
581.366.01/ 581.366.02	Mehraufwand infolge steigender Fallzahlen in der materiellen Hilfe. Mehr Heimbewohner sind zu Sozialhilfe-Fällen geworden.	+ 1'425'863.32	
581.366.03/ 581.436.03/ 581.450.00	Mehrkosten infolge steigender Anzahl der Asylsuchende/Flüchtlinge. Die Kosten werden vollumfänglich vom Bund getragen.	+ 567'561.09	+ 594'434.65
581.436.01/ 581.436.02	Die budgetierten Einnahmen wurden übertroffen.		+ 72'250.92
581.461.00	Das Budget konnte trotz definitiver Nachzahlung der Abrechnung 2009 nicht erreicht werden. Die Akontozahlungen vom Kanton sind für 2010 zu tief.		- 387'535.00
582.301.00/ 582.395.00	Aufgrund des Personalwechsels in den Sozialen Diensten sind die höheren Lohnkosten entstanden.	+ 14'808.05 + 6'059.65	
582.318.00	Für Stellenleitung ad-interim und die Rekrutierung der neuen Mitarbeiter der Sozialen Dienste wurde das Büro Bohren beauftragt.	+ 36'132.20	
582.366.01/ 582.366.02	Sowohl die Alimentenbevorschussung als auch die Elternschaftsbeihilfe haben den budgetierten Aufwand übertroffen.	+ 15'680.40 + 33'149.35	
582.436.01	Trotz konsequentem Einfordern der Alimenten bei den zahlungspflichtigen Vätern konnte das Ziel nicht erreicht werden.		- 116'654.40

# 6

## Verkehr

Nettoaufwand CHF 1'112'810.70



Konto	Bemerkung	Abweichungen gegenüber Budget 2010	
		Aufwand	Ertrag
610.361.01/02	Im Rechnungsjahr sind geringere Kosten ausgefallen, als vom Kanton angekündigt.	- 62'439.10	
620.313.00	Aufgrund des starken Winters, musste mehr Streusalz eingekauft werden als veranschlagt.	+ 20'213.65	
620.314.01	Der Mehraufwand ist infolge Instandstellung der Wigger-Brücke entstanden.	+ 21'169.15	
620.318.00	Es wurden weniger Honorare ausbezahlt als budgetiert.	- 17'608.95	
620.319.00	Überführung Finanzvermögen in Verwaltungsvermögen. Ein Teil der Parzelle Alte Zofingerstrasse, die im Finanzvermögen bilanziert ist, wurde in das Verwaltungsvermögen überführt.	+ 9'444.70	

# 7

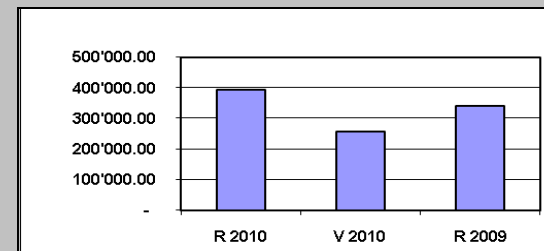
## Umwelt und Raumordnung

Nettoaufwand CHF 392'776.90

Wasserversorgung: Ertragsüberschuss CHF 290'384.80

Abwasserbeseitigung: Ertragsüberschuss CHF 319'179.70

Abfallbewirtschaftung: Ertragsüberschuss CHF 109'075.58



Konto	Bemerkung	Abweichungen gegenüber Budget 2010	
		Aufwand	Ertrag
701.311.00	Es wurden weniger Wassermesser installiert als geplant.	- 28'096.65	
701.314.00	Im Rechnungsjahr haben 6 Wasserleitungsbrüche stattgefunden. Dadurch sind bei den Tiefbauarbeiten weniger Kosten entstanden.	- 25'037.85	
701.318.01	Die dem Kanton zustehende Grundwasserkonzessionsgebühr wurde nur zur Hälfte angefordert.	- 17'751.40	
701.318.02	Die Daten der Neuvermessung wurden durch den Kanton nicht wie geplant im 2009 freigegeben, sondern erst im 2010.	+ 60'873.50	
701.331.00/ 701.332.00	Da die Investitionseinnahmen die Investitionsausgaben vollständig decken konnten und die Wasserversorgung ein Guthaben gegenüber der Einwohnergemeinde hat, sind keine vorgeschriebene und zusätzliche Vorschussabtragungen nötig gewesen.	- 203'800.00	
701.380.00	Der Ertragsüberschuss von CHF 290'384.80 wird vollumfänglich der Spezialfinanzierung zugewiesen.	+ 277'384.80	

Konto	Bemerkung	Abweichungen gegenüber Budget 2010	
		Aufwand	Ertrag
701.429.00/ 940.329.04	Das Guthaben der Wasserversorgung am 01.01.2010 betrug CHF 802'172.15 und wurde mit 1.5625 % verzinst.		+ 6'434.00
701.461.00	Höherer Rückerstattungen durch die Aargauische Gebäudeversicherung, da noch Investitionen der OKUA rückvergütet wurden.		+ 45'606.00
711.314.00	Die Prüfung der Grundwasserschutzzone S III wurde auf 2011 verschoben.	- 52'640.75	
711.331.00	Die vorgeschriebene Vorschussabtragung berechnet sich wie folgt:  Guthaben am 01.01.2010 aus Spezialfinanzierung CHF 458'572.00 Nettoinvestitionszunahme 2010 CHF <u>777'752.00</u> Massgebender Vorschuss Ende 2010 CHF 319'180.00  10 % vorgeschriebene Vorschussabtragung CHF 31'918.00		- 109'082.00
711.332.00	Zusätzliche Abtragung des verbleibenden Vorschusses von CHF 186'279.45.-	- 186'420.55	
711.380.00	Einlage Ertragsüberschuss von CHF 319'179.70 zum Ausgleich der Rechnung.	+ 319'179.70	
711.429.00/ 940.329.06	Die Verpflichtung der Einwohnergemeinde gegenüber der Abwasser-Beseitigung betrug am 01.01.2010 CHF 458'572.00 und wurde mit 1.5625 % verzinst.		+ 7'165.00
721.363.00/ 722.469.00	Zum Ausgleich der Dienststelle leistet der Schwarzkehricht einen Beitrag von CHF 77'830.08 an die Wertstoffbeseitigung.	+ 35'430.08	+35'430.08
722.380.00	Einlage Ertragsüberschuss von CHF 109'075.58 zum Ausgleich der Rechnung.	+ 92'475.58	

Konto	Bemerkung	Abweichungen gegenüber Budget 2010	
		Aufwand	Ertrag
750.314.00/ 750.451.00	Infolge Hochwasser im 2009 musste das Aareufer/Bootrampe saniert werden. Der Kantonsbeitrag betrug 40 %.	+ 175'055.35	+ 72'053.05
780.314.00	Beim WC Kirchenfels musste ein Münzschloss eingebaut werden.	+ 2'857.15	

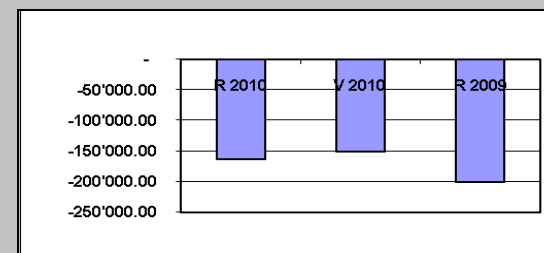
## Volkswirtschaft

Nettoertrag CHF 164'520.95

Elektrizitätsvers. Netz: Ertragsüberschuss CHF 666'426.61

Elektrizitätsvers. Energie: Aufwandüberschuss CHF 118'853.40

8



861.312.03/ 861.312.10/ 861.312.11	Infolge Umstellung der Verrechnungsperiode vom hydrologischen Jahr auf das Kalenderjahr sind Kosten für 13 Monate aufgelaufen.	+ 86'072.15 + 11'763.35 + 13'165.75
861.314.01	Es mussten weniger Kabelumlegungen als budgetiert ausgeführt werden.	- 52'775.50
861.318.02/ 871.301.00	Die Lohnkosten für den befristeten Mitarbeiter der Technischen Betriebe sind im Konto 861.318.02 anstatt 871.301.00 veranschlagt worden.	- 47'007.15 + 47'917.40
861.331.00/ 865.331.00	Die falsche Abschreibungsberechnung wurde nach der Budgetphase festgestellt.	- 379'645.95
861.352.00/ 865.352.00	Die Verteilung der Verwaltungsentschädigung an die Einwohnergemeinde wurde zwischen Energie und Netz neu festgelegt, da für das Netz der grössere Verwaltungsaufwand besteht.	+ 49'861.40 - 57'662.55

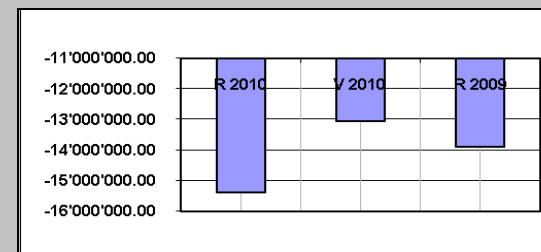
Konto	Bemerkung	Abweichungen gegenüber Budget 2010	
		Aufwand	Ertrag
861.380.00	Der Ertragsüberschuss von CHF 666'426.61 wird den Reserven zugewiesen.+ 505'326.61		
861.429.00/ 940.329.03	Das Guthaben der Elektrizitätsversorgung betrug per 01.01.2010 CHF 3'207'628.83 und wurde mit 1.5625 % verzinst.		+ 7'225.00
861.434.06	Aufgrund des strengen Winters wurde mehr Energie als budgetiert an die Haushalkunden abgegeben.		+ 119'206.95
865.312.01	Infolge Umstellung der Verrechnungsperiode vom hydrologischen Jahr auf das Kalenderjahr sind Kosten für 13 Monate aufgelaufen	+ 299'100.35	
865.312.02	Die Energie des Kleinkraftwerks Weber wird neu via AEW auf das Konto 865.312.01 belastet.	- 6'300.00	
865.434.01	Aufgrund des strengen Winters wurde mehr Energie als budgetiert an die Haushalkunden abgegeben.	+ 78'125.50	
865.480.00	Entnahme aus Spezialfinanzierung von CHF 118'853.40 zur Deckung des Aufwandüberschusses.		+ 76'553.40
871.313.04	Da weniger Hausanschlüsse als budgetiert erstellt werden konnten, wurde dementsprechend weniger Material eingekauft.	- 35'248.40	
871.318.01	Für das EDV System mussten nicht budgetierte Lizenzen angeschafft werden.+ 9'364.65		
871.434.00	Neu sind die Installationen für Dritte für Wasser und Elektro separat gebucht.		- 10'000.00
871.434.04/05	Es wurden diverse Hausanschlüsse erneuert, bei denen der Kunde die Kosten übernehmen musste.		+ 62'581.15

Konto	Bemerkung	Abweichungen gegenüber Budget 2010	
		Aufwand	Ertrag
871.438.00	Bei der Erneuerung des Leistsystems wurden viel Eigenleistungen durch das Personal der Technischen Betriebe erbracht. Ursprünglich war geplant, diese Arbeiten extern zu vergeben.		- 94'812.20

9

### Finanzen und Steuern

Nettoertrag CHF 15'380'103.20



900.400.01	Die Einkommens- und Vermögenssteuern erreichen den budgetierten Betrag von CHF 13.2 Mio. knapp nicht.		- 10'691.35
900.400.02	Die Quellensteuern übertreffen den budgetierten Betrag.		+ 190'471.65
900.401.00	Das Budget von CHF 1.4 Mio. bei den Aktiensteuern konnte nicht erreicht werden.		- 107'128.80
905.400.00/ 905.403.00/ 905.405.00	Die Einnahmen der Nach- und Strafsteuern, der Grundstückgewinnsteuern und der Erbschafts- und Schenkungssteuern können jeweils nur geschätzt werden. Insgesamt sind CHF 253'703.05 eingegangen.		-16'296.95
940.321.00	Die Kontokorrente der Ortsbürgergemeinde und der Reformierten Kirchgemeinde wurden mit 1.5625 % verzinst.	+ 16'049.87	
942.424.00	Mit dem Landverkauf von 80 m2 über dem Bilanzwert konnten CHF 14'903.60 als Buchgewinn verbucht werden.		+ 14'903.60

Konto	Bemerkung	Abweichungen gegenüber Budget 2010	
		Aufwand	Ertrag
990.331.00	Die vorgeschriebenen Abschreibungen berechnen sich wie folgt:		
	Verwaltungsvermögen am 01.01.2010	CHF 20'560'181.85	
	abzüglich Darlehen und Beteiligungen	CHF 10'002.00	
	abzüglich beschlossene Spezialfinanzierungen	CHF 441'750.00	
	abzüglich passivierte Abschreibungen	CHF 947'047.00	
	abzüglich Eigenkapital	CHF 36'519.24	
	Nettoinvestitionszunahme 2010	<u>CHF 2'847'892.10</u>	
	Massgebender Restbuchwert Ende 2010	CHF 21'972'755.71	
	10 % Abschreibungen vom Restbuchwert	CHF 2'197'276.00	
	Zuzüglich Buchgewinn	<u>CHF 14'903.60</u>	
	vorgeschriebene Abschreibungen	CHF 2'212'179.60	+ 221'679.60
992.301.00	Der Lohnanteil der Badmeisterin, die in der Wintersaison im Werkhof aushilft, wurde im Budget nicht mitberücksichtigt.		+ 32'561.30
992.313.00	Im Rechnungsjahr ist der Benzinverbrauch höher als budgetiert ausgefallen.		+ 9'250.05
992.315.00	Mehraufwand infolge unvorhergesehene Reparaturen an Fahrzeugen und Geräten.		+ 19'360.55
993.489.00	Die Rechnung 2010 schliesst mit einem Aufwandüberschuss von CHF 2'906'255.97 ab.		+ 2'495'555.97

	EINWOHNERGEMEINDE	RECHNUNG 2010		VORANSCHLAG 2010		RECHNUNG 2009	
		SOLL	HABEN	SOLL	HABEN	SOLL	HABEN
<b>90</b>	<b>LAUFENDE RECHNUNG</b>						
<b>900</b>	<b><u>ÜBERSCHUSS</u></b>	<b><u>27'717'969.31</u></b>	<b><u>27'717'969.31</u></b>	<b><u>24'613'100</u></b>	<b><u>24'613'100</u></b>	<b><u>25'303'325.61</u></b>	<b><u>25'303'325.61</u></b>
	Aufwand	27'717'969.31		24'613'100		25'303'325.61	
	Ertrag		24'811'713.34		24'202'400		23'854'039.84
	Ertragsüberschuss						
	Aufwandüberschuss		2'906'255.97		410'700		1'449'285.77
<b>901</b>	<b><u>BELASTBARKEIT</u></b>	<b><u>2'956'869.79</u></b>	<b><u>2'956'869.79</u></b>	<b><u>2'693'600</u></b>	<b><u>2'693'600</u></b>	<b><u>2'684'202.29</u></b>	<b><u>2'684'503.29</u></b>
	Ertragsüberschuss						
	Aufwandüberschuss		2'906'255.97		410'700		1'449'285.77
	Kapitaldienst	743'439.79	76'561.07	700'400	95'800	705'850.94	86'022.01
	Liegenschaften Finanzvermögen	1'250.40	66'142.70	2'700	51'000	14'699.35	51'239.10
	Abschreibungen	2'212'179.60		1'990'500		1'963'652.00	
	Belastbarkeitsquote		-92'089.95		2'136'100		1'097'956.41
<b>91</b>	<b>INVESTITIONSRECHNUNG</b>						
<b>910</b>	<b><u>NETTOINVESTITION</u></b>	<b><u>2'970'679.10</u></b>	<b><u>2'970'679.10</u></b>	<b><u>3'051'000</u></b>	<b><u>3'051'000</u></b>	<b><u>3'748'967.85</u></b>	<b><u>3'748'967.85</u></b>
	Investitionsausgaben	2'970'679.10		3'051'000		3'748'967.85	
	Investitionseinnahmen		122'787.00		1'085'000		1'962'620.05
	Nettoinvestitionszunahme		2'847'892.10		1'966'000		1'786'347.80
	Nettoinvestitionsabnahme						
<b>911</b>	<b><u>FINANZIERUNG</u></b>	<b><u>5'754'148.07</u></b>	<b><u>5'754'148.07</u></b>	<b><u>2'376'700</u></b>	<b><u>2'376'700</u></b>	<b><u>3'235'633.57</u></b>	<b><u>3'235'633.57</u></b>
	Nettoinvestitionszunahme	2'847'892.10		1'966'000		1'786'347.80	
	Nettoinvestitionsabnahme						
	Abschreibungen		2'212'179.60		1'990'500		1'963'652.00
	Ertragsüberschuss						
	Aufwandüberschuss	2'906'255.97		410'700		1'449'285.77	
	Finanzierungsüberschuss						
	Finanzierungsfehlbetrag		3'541'968.47		386'200		1'271'981.57

	WASSERVERSORGUNG	RECHNUNG 2010		VORANSCHLAG 2010		RECHNUNG 2009	
		SOLL	HABEN	SOLL	HABEN	SOLL	HABEN
<b>90</b>	<b>LAUFENDE RECHNUNG</b>						
<b>900</b>	<b><u>ÜBERSCHUSS</u></b>	<b><u>780'683.65</u></b>	<b><u>780'683.65</u></b>	<b><u>751'300</u></b>	<b><u>751'300</u></b>	<b><u>820'030.25</u></b>	<b><u>820'030.25</u></b>
	Aufwand	490'298.85		738'300		397'121.90	
	Ertrag		780'683.65		751'300		820'030.25
	Ertragsüberschuss	290'384.80		13'000		422'908.35	
	Aufwandüberschuss						
<b>901</b>	<b><u>BELASTBARKEIT</u></b>	<b><u>290'384.80</u></b>	<b><u>290'384.80</u></b>	<b><u>216'800</u></b>	<b><u>216'800</u></b>	<b><u>422'908.35</u></b>	<b><u>422'908.35</u></b>
	Ertragsüberschuss	290'384.80		13'000		422'908.35	
	Aufwandüberschuss						
	Vorschussverzinsung						
	Verpflichtungsverzinsung		12'534.00		6'100		9'694.00
	Vorschussabtragung			203'800			
	Belastbarkeitsquote		277'850.80		210'700		413'214.35
<b>91</b>	<b>INVESTITIONSRECHNUNG</b>						
<b>910</b>	<b><u>NETTOINVESTITION</u></b>	<b><u>425'190.90</u></b>	<b><u>425'190.90</u></b>	<b><u>590'000</u></b>	<b><u>590'000</u></b>	<b><u>394'015.05</u></b>	<b><u>394'015.05</u></b>
	Investitionsausgaben	376'052.10		590'000		394'015.05	
	Investitionseinnahmen		425'190.90		50'000		176'732.30
	Nettoinvestitionszunahme				540'000		217'282.75
	Nettoinvestitionsabnahme	49'138.80					
<b>911</b>	<b><u>FINANZIERUNG</u></b>	<b><u>339'523.60</u></b>	<b><u>339'523.60</u></b>	<b><u>540'000</u></b>	<b><u>540'000</u></b>	<b><u>422'908.35</u></b>	<b><u>422'908.35</u></b>
	Nettoinvestitionszunahme			540'000		217'282.75	
	Nettoinvestitionsabnahme		49'138.80				
	Vorschussabtragung				203'800		
	Ertragsüberschuss		290'384.80		13'000		422'908.35
	Aufwandüberschuss						
	Finanzierungsüberschuss	339'523.60				205'625.60	
	Finanzierungsfehlbetrag				323'200		

	ABWASSERBESEITIGUNG	RECHNUNG 2010		VORANSCHLAG 2010		RECHNUNG 2009	
		SOLL	HABEN	SOLL	HABEN	SOLL	HABEN
<b>90</b>	<b>LAUFENDE RECHNUNG</b>						
<b>900</b>	<b><u>ÜBERSCHUSS</u></b>	<b><u>1'422'561.10</u></b>	<b><u>1'422'561.10</u></b>	<b><u>1'474'800</u></b>	<b><u>1'474'800</u></b>	<b><u>1'444'797.40</u></b>	<b><u>1'444'797.40</u></b>
	Aufwand	1'103'381.40		1'474'800		986'225.09	
	Ertrag		1'422'561.10		1'474'800		1'444'797.40
	Ertragsüberschuss	319'179.70				458'572.31	
	Aufwandüberschuss						
<b>901</b>	<b><u>BELASTBARKEIT</u></b>	<b><u>537'377.15</u></b>	<b><u>537'377.15</u></b>	<b><u>517'500</u></b>	<b><u>517'500</u></b>	<b><u>535'032.86</u></b>	<b><u>535'032.86</u></b>
	Ertragsüberschuss	319'179.70				458'572.31	
	Aufwandüberschuss						
	Vorschussverzinsung			3'800			
	Verpflichtungsverzinsung		7'165.00				1'487.00
	Vorschussabtragung	218'197.45		513'700		76'460.55	
	Belastbarkeitsquote		530'212.15		517'500		533'545.86
<b>91</b>	<b>INVESTITIONSRECHNUNG</b>						
<b>910</b>	<b><u>NETTOINVESTITION</u></b>	<b><u>806'581.65</u></b>	<b><u>806'581.65</u></b>	<b><u>1'450'000</u></b>	<b><u>1'450'000</u></b>	<b><u>705'590.05</u></b>	<b><u>705'590.05</u></b>
	Investitionsausgaben	806'581.65		1'450'000		705'590.05	
	Investitionseinnahmen		28'829.65		250'000		537'606.40
	Nettoinvestitionszunahme		777'752.00		1'200'000		167'983.65
	Nettoinvestitionsabnahme						
<b>911</b>	<b><u>FINANZIERUNG</u></b>	<b><u>777'752.00</u></b>	<b><u>777'752.00</u></b>	<b><u>1'200'000</u></b>	<b><u>1'200'000</u></b>	<b><u>535'032.86</u></b>	<b><u>535'032.86</u></b>
	Nettoinvestitionszunahme	777'752.00		1'200'000		167'983.65	
	Nettoinvestitionsabnahme						
	Vorschussabtragung		218'197.45		513'700		76'460.55
	Ertragsüberschuss		319'179.70				458'572.31
	Aufwandüberschuss						
	Finanzierungsüberschuss					367'049.21	
	Finanzierungsfehlbetrag		240'374.85		686'300.00		

	ABFALLBESEITIGUNG	RECHNUNG 2010		VORANSCHLAG 2010		RECHNUNG 2009	
		SOLL	HABEN	SOLL	HABEN	SOLL	HABEN
<b>90</b>	<b>LAUFENDE RECHNUNG</b>						
<b>900</b>	<b><u>ÜBERSCHUSS</u></b>	<b><u>813'896.61</u></b>	<b><u>813'896.61</u></b>	<b><u>735'400</u></b>	<b><u>735'400</u></b>	<b><u>1'066'712.00</u></b>	<b><u>1'066'712.00</u></b>
	Aufwand	704'821.03		718'800		881'970.35	
	Ertrag		813'896.61		735'400		1'066'712.00
	Ertragsüberschuss	109'075.58		16'600		184'741.65	
	Aufwandüberschuss						
<b>901</b>	<b><u>BELASTBARKEIT</u></b>	<b><u>109'075.58</u></b>	<b><u>109'075.58</u></b>	<b><u>16'600</u></b>	<b><u>16'600</u></b>	<b><u>184'741.65</u></b>	<b><u>184'741.65</u></b>
	Ertragsüberschuss	109'075.58		16'600		184'741.65	
	Aufwandüberschuss						
	Vorschussverzinsung						
	Verpflichtungsverzinsung		8'751.00		8'700		8'394.00
	Vorschussabtragung						
	Belastbarkeitsquote		100'324.58		7'900		176'347.65
<b>91</b>	<b>INVESTITIONSRECHNUNG</b>						
<b>910</b>	<b><u>NETTOINVESTITION</u></b>	<b><u>0.00</u></b>	<b><u>0.00</u></b>	<b><u>0</u></b>	<b><u>0</u></b>	<b><u>141'236.95</u></b>	<b><u>141'236.95</u></b>
	Investitionsausgaben					141'236.95	
	Investitionseinnahmen						
	Nettoinvestitionszunahme						141'236.95
	Nettoinvestitionsabnahme						
<b>911</b>	<b><u>FINANZIERUNG</u></b>	<b><u>109'075.58</u></b>	<b><u>109'075.58</u></b>	<b><u>16'600</u></b>	<b><u>16'600</u></b>	<b><u>184'741.65</u></b>	<b><u>184'741.65</u></b>
	Nettoinvestitionszunahme					141'236.95	
	Nettoinvestitionsabnahme						
	Vorschussabtragung						
	Ertragsüberschuss		109'075.58		16'600		184'741.65
	Aufwandüberschuss						
	Finanzierungsüberschuss	109'075.58		16'600		43'504.70	
	Finanzierungsfehlbetrag						

	ELEKTRIZITÄTSVERSORGUNG	RECHNUNG 2010		VORANSCHLAG 2010		RECHNUNG 2009	
		SOLL	HABEN	SOLL	HABEN	SOLL	HABEN
<b>90</b>	<b>LAUFENDE RECHNUNG</b>						
<b>900</b>	<b><u>ÜBERSCHUSS</u></b>	<b><u>5'847'327.51</u></b>	<b><u>5'847'327.51</u></b>	<b><u>5'577'400</u></b>	<b><u>5'577'400</u></b>	<b><u>5'953'893.30</u></b>	<b><u>5'953'893.30</u></b>
	Aufwand	5'299'754.30		5'458'600		4'822'383.60	
	Ertrag		5'847'327.51		5'577'400		5'953'893.30
	Ertragsüberschuss	547'573.21		118'800		1'131'509.70	
	Aufwandüberschuss						
<b>901</b>	<b><u>BELASTBARKEIT</u></b>	<b><u>574'927.26</u></b>	<b><u>574'927.26</u></b>	<b><u>118'800</u></b>	<b><u>118'800</u></b>	<b><u>1'145'690.20</u></b>	<b><u>1'145'690.20</u></b>
	Ertragsüberschuss	547'573.21		118'800		1'131'509.70	
	Aufwandüberschuss						
	Vorschussverzinsung						
	Verpflichtungsverzinsung		52'566.00		42'900		48'283.00
	Abschreibungen	27'354.05				14'180.50	
	Belastbarkeitsquote		522'361.26		75'900		1'097'407.20
<b>91</b>	<b>INVESTITIONSRECHNUNG</b>						
<b>910</b>	<b><u>NETTOINVESTITION</u></b>	<b><u>994'050.75</u></b>	<b><u>994'050.75</u></b>	<b><u>855'000</u></b>	<b><u>855'000</u></b>	<b><u>818'646.80</u></b>	<b><u>818'646.80</u></b>
	Investitionsausgaben	994'050.75		855'000		818'646.80	
	Investitionseinnahmen		202'958.60		75'000		65'555.70
	Nettoinvestitionszunahme		791'092.15		780'000		753'091.10
	Nettoinvestitionsabnahme						
<b>911</b>	<b><u>FINANZIERUNG</u></b>	<b><u>791'092.15</u></b>	<b><u>791'092.15</u></b>	<b><u>780'000</u></b>	<b><u>780'000</u></b>	<b><u>1'145'690.20</u></b>	<b><u>1'145'690.20</u></b>
	Nettoinvestitionszunahme	791'092.15		780'000		753'091.10	
	Nettoinvestitionsabnahme						
	Vorschussabtragung		27'354.05				14'180.50
	Ertragsüberschuss		547'573.21		118'800		1'131'509.70
	Aufwandüberschuss						
	Finanzierungsüberschuss					392'599.10	
	Finanzierungsfehlbetrag		216'164.89		661'200		

## LAUFENDE RECHNUNG

Nummer	Zusammenzug nach Funktionen Einwohnergemeinde	Rechnung 2010		Voranschlag 2010		Rechnung 2009	
		Aufwand	Ertrag	Aufwand	Ertrag	Aufwand	Ertrag
	<b>LAUFENDE RECHNUNG</b>	<b>36'582'438.18</b>	<b>36'582'438.18</b>	<b>33'152'000</b>	<b>33'152'000</b>	<b>34'588'758.56</b>	<b>34'588'758.56</b>
<b>0</b>	<b>ALLGEMEINE VERWALTUNG</b>	<b>2'692'827.04</b>	<b>406'084.50</b>	<b>2'777'700</b>	<b>430'700</b>	<b>2'881'838.66</b>	<b>488'624.45</b>
	Nettoergebnis		2'286'742.54		2'347'000		2'393'214.21
<b>1</b>	<b>OEFFENTLICHE SICHERHEIT</b>	<b>1'747'930.76</b>	<b>703'631.65</b>	<b>1'491'100</b>	<b>633'800</b>	<b>1'481'274.57</b>	<b>879'470.82</b>
	Nettoergebnis		1'044'299.11		857'300		601'803.75
<b>2</b>	<b>BILDUNG</b>	<b>4'604'396.77</b>	<b>498'442.95</b>	<b>4'629'700</b>	<b>501'300</b>	<b>4'602'567.55</b>	<b>483'810.45</b>
	Nettoergebnis		4'105'953.82		4'128'400		4'118'757.10
<b>3</b>	<b>KULTUR UND FREIZEIT</b>	<b>1'005'074.04</b>	<b>81'173.65</b>	<b>1'001'300</b>	<b>76'700</b>	<b>1'064'062.95</b>	<b>135'595.55</b>
	Nettoergebnis		923'900.39		924'600		928'467.40
<b>4</b>	<b>GESUNDHEIT</b>	<b>800'877.65</b>	<b>186.90</b>	<b>852'000</b>		<b>841'461.75</b>	<b>48'391.33</b>
	Nettoergebnis		800'690.75		852'000		793'070.42
<b>5</b>	<b>SOZIALE WOHLFAHRT</b>	<b>8'793'826.26</b>	<b>3'916'376.32</b>	<b>6'351'100</b>	<b>3'648'100</b>	<b>6'907'885.79</b>	<b>3'141'551.13</b>
	Nettoergebnis		4'877'449.94		2'703'000		3'766'334.66
<b>6</b>	<b>VERKEHR</b>	<b>1'282'853.45</b>	<b>170'042.75</b>	<b>1'320'500</b>	<b>175'000</b>	<b>1'319'139.70</b>	<b>161'319.75</b>
	Nettoergebnis		1'112'810.70		1'145'500		1'157'819.95
<b>7</b>	<b>UMWELT UND RAUMORDNUNG</b>	<b>3'524'274.51</b>	<b>3'131'497.61</b>	<b>3'274'200</b>	<b>3'018'600</b>	<b>3'689'702.15</b>	<b>3'350'484.50</b>
	Nettoergebnis		392'776.90		255'600		339'217.65
<b>8</b>	<b>VOLKSWIRTSCHAFT</b>	<b>7'164'113.56</b>	<b>7'328'634.51</b>	<b>6'863'800</b>	<b>7'015'300</b>	<b>7'181'903.50</b>	<b>7'382'281.50</b>
	Nettoergebnis	164'520.95		151'500		200'378.00	
<b>9</b>	<b>FINANZEN UND STEUERN</b>	<b>4'966'264.14</b>	<b>20'346'367.34</b>	<b>4'590'600</b>	<b>17'652'500</b>	<b>4'618'921.94</b>	<b>18'517'229.08</b>
	Nettoergebnis	15'380'103.20		13'061'900		13'898'307.14	

## LAUFENDE RECHNUNG

Nummer	Einzelkonti nach Funktionen Einwohnergemeinde	Rechnung 2010		Voranschlag 2010		Rechnung 2009	
		Aufwand	Ertrag	Aufwand	Ertrag	Aufwand	Ertrag
	<b>LAUFENDE RECHNUNG</b>	<b>36'582'438.18</b>	<b>36'582'438.18</b>	<b>33'152'000</b>	<b>33'152'000</b>	<b>34'588'758.56</b>	<b>34'588'758.56</b>
<b>0</b>	<b>ALLGEMEINE VERWALTUNG</b>	<b>2'692'827.04</b>	<b>406'084.50</b>	<b>2'777'700</b>	<b>430'700</b>	<b>2'881'838.66</b>	<b>488'624.45</b>
	<b>Nettoergebnis</b>		<b>2'286'742.54</b>		<b>2'347'000</b>		<b>2'393'214.21</b>
<b>011</b>	<b>Legislative</b>	<b>55'523.60</b>		<b>49'300</b>		<b>66'498.70</b>	
	<b>Nettoergebnis</b>		<b>55'523.60</b>		<b>49'300</b>		<b>66'498.70</b>
011.300.00	Entschädigungen Sitzungsgelder	9'752.50		13'500		14'703.45	
011.310.00	Büromaterial, Drucksachen, Inserate	24'059.30		20'000		27'650.00	
011.317.00	Spesenentschädigungen			200			
011.318.00	Dienstleistungen, Honorare	18'090.65		14'400		23'010.25	
011.319.00	Uebriger Sachaufwand	1'135.00		1'000		1'135.00	
011.390.00	Interne Verrechnungen	2'486.15		200			
<b>012</b>	<b>Gemeinderat</b>	<b>153'094.25</b>	<b>750.00</b>	<b>164'100</b>	<b>3'000</b>	<b>165'167.50</b>	<b>1'050.00</b>
	<b>Nettoergebnis</b>		<b>152'344.25</b>		<b>161'100</b>		<b>164'117.50</b>
012.300.00	Entschädigungen, Sitzungsgelder	122'851.90		127'700		125'912.10	
012.317.00	Spesenentschädigungen	17'333.60		18'400		17'609.15	
012.318.00	→ Dienstleistungen, Honorare			5'000		8'187.65	
012.319.00	Mitgliederbeiträge	950.00		1'000		200.00	
012.395.00	Anteil Soziallasten	11'958.75		12'000		13'258.60	
012.431.00	Gebühreneinnahmen		750.00		3'000		1'050.00
<b>020</b>	<b>Gemeindeverwaltung</b>	<b>2'207'244.09</b>	<b>360'667.00</b>	<b>2'260'700</b>	<b>386'900</b>	<b>2'218'437.06</b>	<b>431'993.50</b>
	<b>Nettoergebnis</b>		<b>1'846'577.09</b>		<b>1'873'800</b>		<b>1'786'443.56</b>
020.300.00	Kommissionen	953.75		800		1'233.75	
020.301.01	→ Löhne Gemeindekanzlei	331'213.20		360'800		357'230.90	
020.301.02	Löhne Finanzverwaltung	292'334.25		291'800		283'028.40	
020.301.03	Löhne Gemeindesteuernamt	298'106.95		303'000		340'689.40	
020.301.04	Löhne Bauverwaltung	440'146.30		455'700		440'727.95	
020.301.05	Löhne Lehrlinge	69'490.90		69'700		69'489.10	
020.309.00	→ Uebriger Personalaufwand	20'291.90		43'800		30'852.20	
020.310.01	Büromaterial, Drucksachen	59'332.00		68'000		62'942.60	
020.310.02	Baugesuchpubl. / Reklamebew.	3'700.20		5'000		4'271.45	
020.311.00	Anschaffung von Mobilien	15'622.30		9'800		8'303.85	
020.315.00	Unterhalt Mobilien durch Dritte	2'959.35		1'000		1'883.65	
020.317.00	Spesenentschädigungen	5'730.25		7'300		5'477.70	
020.318.01	Porto und Telefon	85'100.55		88'000		85'393.51	

## LAUFENDE RECHNUNG

Nummer	Einzelkonti nach Funktionen Einwohnergemeinde	Rechnung 2010		Voranschlag 2010		Rechnung 2009	
		Aufwand	Ertrag	Aufwand	Ertrag	Aufwand	Ertrag
020.318.02	Dienstleistungen, Honorare, Versicherung	178'471.50		160'000		145'770.00	
020.319.00	Uebriger Sachaufwand	634.55		1'500		750.40	
020.351.00	Entschädigung SL-Steuerbezug	37'965.80		36'000		37'095.10	
020.352.00	Betriebsbeitrag IZ Oftringen	119'462.04		110'500		78'571.60	
020.395.00	Anteil Soziallasten	245'728.30		248'000		264'725.50	
020.431.01	Gebühren für Amtshandlungen		15'709.45		20'000		38'313.00
020.431.02	→ Baubewilligungsgebühren		61'261.35		80'000		85'687.60
020.435.00	Verkäufe		60.00		300		290.00
020.436.00	Rückerstattungen		32'071.40		20'000		37'436.85
020.437.00	Baupolizei- und Steuerbussen		37'164.40		44'000		37'251.30
020.451.00	Rückerstattungen des Kantons		918.40		2'000		2'701.20
020.452.00	Rückerstattungen von Gemeinden		15'105.40		15'300		15'053.65
020.452.01	Verwaltungsentschädigung TB		68'407.00		68'400		77'476.20
020.452.02	Verwaltungsentschädigung Abwasser		24'558.90		24'400		24'255.50
020.452.03	Verwaltungsentschädigung Abfall		14'396.40		15'600		19'227.00
020.452.04	Verwaltungsentschädigung OBG		12'500.00		12'500		12'500.00
020.452.05	Verwaltungsentschädigung Kirchen		72'514.30		78'400		75'801.20
020.452.06	Verwaltungsentschädigung FGA		6'000.00		6'000		6'000.00
<b>030</b>	<b>Leistungen für Pensionierte</b>	<b>50'079.70</b>		<b>60'000</b>		<b>55'375.95</b>	
	<b>Nettoergebnis</b>		<b>50'079.70</b>		<b>60'000</b>		<b>55'375.95</b>
030.307.00	Teuerungsausgleich, Übergangsrenten	50'079.70		60'000		55'375.95	
<b>090</b>	<b>Verwaltungsliegenschaften</b>	<b>226'885.40</b>	<b>44'667.50</b>	<b>243'600</b>	<b>40'800</b>	<b>376'359.45</b>	<b>55'580.95</b>
	<b>Nettoergebnis</b>		<b>182'217.90</b>		<b>202'800</b>		<b>320'778.50</b>
090.301.00	Löhne	85'384.95		85'200		84'815.80	
090.306.00	Kleiderentschädigungen	202.90		200		201.10	
090.309.00	Uebriger Personalaufwand	767.20		500		269.00	
090.311.00	Anschaffung von Mobilien	2'314.15		1'000		5'346.35	
090.312.00	Wasser, Energie, Heizung	57'567.10		56'000		70'982.75	
090.313.00	Verbrauchsmaterialien	6'518.10		9'500		11'798.55	
090.314.00	Baulicher Unterhalt durch Dritte	27'166.25		25'000		57'802.75	
090.315.00	Unterhalt Mobilien durch Dritte	550.40		2'000		1'856.90	
090.317.00	Spesenentschädigung	1'048.80		300			
090.318.00	Dienstleistungen, Honorare	19'749.85		17'500		44'985.00	
090.319.00	Uebriger Sachaufwand	80.00					
090.390.00	→ Interne Verrechnungen	10'738.40		30'400		83'337.20	
090.395.00	Anteil Soziallasten	14'797.30		16'000		14'964.05	

## LAUFENDE RECHNUNG

Nummer	Einzelkonti nach Funktionen Einwohnergemeinde	Rechnung 2010		Voranschlag 2010		Rechnung 2009	
		Aufwand	Ertrag	Aufwand	Ertrag	Aufwand	Ertrag
090.427.00	Liegenschaftserträge		37'810.40		37'400		37'810.40
090.434.00	Benützungsgebühren		4'615.00		3'000		3'340.00
090.436.00	Rückerstattungen		242.10		400		14'430.55
090.450.00	Bundesbeiträge		2'000.00				
<b>1</b>	<b>OEFFENTLICHE SICHERHEIT</b>	<b>1'747'930.76</b>	<b>703'631.65</b>	<b>1'491'100</b>	<b>633'800</b>	<b>1'481'274.57</b>	<b>879'470.82</b>
	<b>Nettoergebnis</b>		<b>1'044'299.11</b>		<b>857'300</b>		<b>601'803.75</b>
<b>100</b>	<b>Rechtswesen</b>	<b>561'532.22</b>	<b>160'707.95</b>	<b>380'700</b>	<b>206'500</b>	<b>410'887.70</b>	<b>255'886.17</b>
	<b>Nettoergebnis</b>		<b>400'824.27</b>		<b>174'200</b>		<b>155'001.53</b>
100.300.00	Kommissionen	752.50					
100.301.00	→ Löhne	85'957.40		59'300		81'613.65	
100.309.00	Uebriger Personalaufwand	360.00		1'500		529.10	
100.310.00	Büromaterial, Drucksachen, Inserate	788.00		500		857.30	
100.311.00	Anschaffung von Mobilien	315.00		800		899.45	
100.313.00	Verbrauchsmaterial	62.80		800			
100.317.00	Spesenentschädigungen	135.60		200		215.00	
100.318.01	Dienstleistungen, Grundbuchgeometer	5'484.80		6'000			
100.318.02	→ Dienstleistungen, Porti	83'949.00		95'000		109'802.65	
100.319.00	Verbandsbeiträge	50.00		200		190.00	
100.352.01	→ Regionaler Vormundschaftsdienst Zofingen	341'475.00		176'100		170'839.00	
100.352.02	Regionales Zivilstandsamt	29'630.47		29'900		33'550.65	
100.395.00	Anteil Soziallasten	12'571.65		10'400		12'390.90	
100.412.00	Konzessionsgebühren		3'200.00		4'300		3'688.00
100.431.00	→ Gebühren für Amtshandlungen		154'769.15		200'000		249'384.87
100.436.00	Rückerstattungen		354.00		200		289.10
100.437.00	Bussen		2'384.80		2'000		2'524.20
<b>103</b>	<b>Regionales Zivilstandsamt</b>	<b>132'069.86</b>	<b>132'069.86</b>	<b>131'100</b>	<b>131'100</b>	<b>134'663.90</b>	<b>134'663.90</b>
103.301.00	Löhne	99'168.05		95'700		98'349.35	
103.309.00	Uebriger Personalaufwand	1'030.00		2'000		4'556.10	
103.310.00	Büromaterial, Drucksachen	53.16		900		104.45	
103.311.00	Anschaffung von Mobilien	315.00					
103.313.00	Verbrauchsmaterial	2'292.85		3'500		2'891.60	
103.317.00	Spesenentschädigungen	96.00		500		1'023.60	
103.318.00	Dienstleistungen, Honorare	4'103.55		3'000		3'994.35	
103.319.00	Verbandsbeiträge	200.00		200		200.00	
103.330.00	Abschreibungen Gebühren ZK	268.00				78.00	

## LAUFENDE RECHNUNG

Nummer	Einzelkonti nach Funktionen Einwohnergemeinde	Rechnung 2010		Voranschlag 2010		Rechnung 2009	
		Aufwand	Ertrag	Aufwand	Ertrag	Aufwand	Ertrag
103.351.00	Entschädigung an Kanton	9'010.35		9'400		6'341.80	
103.395.00	Anteil Soziallasten	15'532.90		15'900		17'124.65	
103.431.00	Gebühren für Amtshandlungen		50'338.22		48'000		42'673.60
103.452.00	Beiträge von Gemeinden		81'731.64		83'100		91'990.30
<b>110</b>	<b>Polizei / Regionalpolizei Nettoergebnis</b>	<b>456'520.70</b>	<b>46'891.09</b>	<b>446'000</b>	<b>30'000</b>	<b>358'548.35</b>	<b>80'172.40</b>
			<b>409'629.61</b>		<b>416'000</b>		<b>278'375.95</b>
110.301.00	Löhne					30'835.95	
110.310.00	Büromaterial, Drucksachen			2'000		4'890.40	
110.318.00	→ Dienstleistungen, Honorare	24'695.60		15'000		10'646.85	
110.352.00	Entschädigung an Repol Zofingen	431'825.10		429'000		305'870.10	
110.395.00	Anteil Soziallasten					6'305.05	
110.436.00	Rückerstattungen						50'027.00
110.437.00	→ Bussen		46'891.09		30'000		30'145.40
<b>140</b>	<b>Feuerwehr Nettoergebnis</b>	<b>400'186.75</b>	<b>263'656.05</b>	<b>370'900</b>	<b>230'100</b>	<b>322'084.42</b>	<b>220'159.85</b>
			<b>136'530.70</b>		<b>140'800</b>		<b>101'924.57</b>
140.300.00	Entschädigung Feuerwehrkommission	1'225.00		1'200		980.00	
140.301.00	→ Löhne, Sold	114'748.45		94'500		98'178.50	
140.309.00	Uebriger Personalaufwand	16'226.65		13'900		17'366.00	
140.310.00	Büromaterialien, Drucksachen, Inserate	2'892.95		2'500		2'717.95	
140.311.00	Anschaffung Mobilien und Ausrüstung	115'718.40		110'500		74'669.80	
140.313.00	Verbrauchsmaterialien	8'199.60		8'900		10'819.75	
140.314.00	Baulicher Unterhalt durch Dritte	292.25		2'000		1'609.25	
140.315.00	Unterhalt Mobilien durch Dritte	32'575.55		25'300		9'193.20	
140.317.00	Spesenentschädigungen	11'812.90		8'600		11'095.40	
140.318.00	Dienstleistungen, Honorare	13'211.45		18'800		12'177.95	
140.319.00	Uebriger Sachaufwand	780.00		800		780.00	
140.330.00	Abschreibung Feuerwehrpflichtersatz	2'786.85		4'500		3'490.12	
140.352.01	Beitrag Alarmanlage	5'980.00		6'200		5'980.00	
140.352.02	Hydrantenentschädigung	73'250.00		72'200		72'500.00	
140.395.00	Anteil Soziallasten	486.70		1'000		526.50	
140.430.00	→ Feuerwehrpflichtersatz		196'598.20		175'000		194'691.75
140.434.00	→ Dienstleistungen für Dritte		24'355.00		15'000		10'425.00
140.436.00	Rückerstattungen		1'220.10				
140.437.00	Feuerwehribussen		560.00		200		123.30
140.439.00	Eingang abgeschriebener Feuerwehrsteuern		301.00		200		219.80
140.461.00	Kantonsbeitrag AGV		40'621.75		39'700		14'700.00

## LAUFENDE RECHNUNG

Nummer	Einzelkonti nach Funktionen Einwohnergemeinde	Rechnung 2010		Voranschlag 2010		Rechnung 2009	
		Aufwand	Ertrag	Aufwand	Ertrag	Aufwand	Ertrag
<b>150</b>	<b>Militär</b>	<b>18'023.90</b>	<b>30'775.95</b>	<b>15'400</b>	<b>25'000</b>	<b>26'876.30</b>	<b>31'611.40</b>
	<b>Nettoergebnis</b>	<b>12'752.05</b>		<b>9'600</b>		<b>4'735.10</b>	
150.311.00	Anschaffung von Mobilien			100			
150.312.00	Wasser, Energie	7'938.55		7'000		13'658.30	
150.313.00	Verbrauchsmaterialien	517.45		500		1'458.65	
150.314.00	Baulicher Unterhalt durch Dritte	287.00		1'500		4'255.55	
150.315.00	Unterhalt Mobilien durch Dritte	794.10		1'200		737.05	
150.318.00	Dienstleistungen	1'357.45		1'800		1'400.00	
150.352.00	Beiträge an regionale Schiessanlage	2'756.10		3'300		4'113.20	
150.390.00	Interne Verrechnungen	4'373.25				1'253.55	
150.436.00	Rückerstattungen		19'402.95		18'000		21'409.20
150.450.00	Quartierentschädigung Gemeinde		11'373.00		7'000		10'202.20
<b>152</b>	<b>Regionale Schiessanlage</b>	<b>7'602.35</b>	<b>7'602.35</b>	<b>11'100</b>	<b>11'100</b>	<b>11'277.65</b>	<b>11'277.65</b>
152.300.00	Kommissionen	840.00		2'000		2'940.00	
152.312.00	Wasser, Energie	1'767.45		600		588.70	
152.313.00	Verbrauchsmaterialien	146.65		200		140.75	
152.314.00	Baulicher Unterhalt durch Dritte	920.75		900		2'775.35	
152.315.00	Unterhalt Mobilien durch Dritte			500			
152.318.00	Dienstleistungen	3'927.50		5'100		4'832.85	
152.390.00	Interne Verrechnungen			1'800			
152.434.00	Benützungsgebühren				1'800		
152.452.00	Beiträge von Gemeinden		7'602.35		9'300		11'277.65
<b>160</b>	<b>Zivilschutz</b>	<b>171'994.98</b>	<b>61'928.40</b>	<b>135'900</b>		<b>216'936.25</b>	<b>145'699.45</b>
	<b>Nettoergebnis</b>		<b>110'066.58</b>		<b>135'900</b>		<b>71'236.80</b>
160.313.00	Verbrauchsmaterialien					15.35	
160.314.00	Baulicher Unterhalt durch Dritte			400		36'266.15	
160.318.00	Dienstleistungen, Honorare	943.50		2'300		2'348.20	
160.352.01	→ Gemeindebeitrag an ZSO Wartburg	111'281.73		127'900		128'076.95	
160.352.02	Entschädigungen an Gemeinden	2'424.75		4'500		4'525.70	
160.365.00	Beiträge an öffentliche Schutzräume	500.00		500		500.00	
160.380.00	→ Einlage Ersatzbeiträge Schutzraumbauten	56'845.00				44'950.00	
160.390.00	Interne Verrechnungen			300		253.90	
160.430.00	→ Ersatzbeiträge für Schutzraumbauten		56'845.00				44'950.00
160.480.00	Entnahme Ersatzbeiträge Schutzraumbauten		5'083.40				100'749.45

## LAUFENDE RECHNUNG

Nummer	Einzelkonti nach Funktionen Einwohnergemeinde	Rechnung 2010		Voranschlag 2010		Rechnung 2009	
		Aufwand	Ertrag	Aufwand	Ertrag	Aufwand	Ertrag
<b>2</b>	<b>BILDUNG</b>	<b>4'604'396.77</b>	<b>498'442.95</b>	<b>4'629'700</b>	<b>501'300</b>	<b>4'602'567.55</b>	<b>483'810.45</b>
	<b>Nettoergebnis</b>		<b>4'105'953.82</b>		<b>4'128'400</b>		<b>4'118'757.10</b>
<b>200</b>	<b>Kindergarten</b>	<b>146'484.95</b>		<b>135'000</b>	<b>200</b>	<b>163'019.35</b>	<b>500.00</b>
	<b>Nettoergebnis</b>		<b>146'484.95</b>		<b>134'800</b>		<b>162'519.35</b>
200.301.00	Löhne (Abwarte)	39'962.85		39'200		40'158.50	
200.309.00	Uebriger Personalaufwand			300		168.80	
200.310.00	Verbrauchsmaterial, Spielzeuge	19'932.05		17'000		18'946.35	
200.311.00	Anschaffung von Mobilien	3'026.15		5'400		12'923.15	
200.312.00	Wasser, Energie, Heizung	11'897.30		8'500		9'225.65	
200.313.00	Verbrauchsmaterialien	6'964.05		4'000		5'083.90	
200.314.00	Baulicher Unterhalt durch Dritte	8'739.95		7'300		19'136.10	
200.315.02	Unterhalt Mobilien Dritte, Gebäude			400		967.55	
200.316.00	Mieten, Benützungskosten					9'800.00	
200.317.00	Spesenentschädigungen	744.85		1'300		1'164.00	
200.318.00	Dienstleistungen, Honorare	5'433.30		3'100		7'946.90	
200.352.00	Beitrag Sprachheilkindergarten			14'400		8'400.00	
200.390.00	Interne Verrechnungen	44'945.50		30'400		23'928.50	
200.395.00	Anteil Soziallasten	4'838.95		3'700		5'169.95	
200.436.00	Rückerstattungen				200		500.00
<b>210</b>	<b>Volksschule Allgemein</b>	<b>433'870.72</b>	<b>13'300.05</b>	<b>550'200</b>	<b>16'000</b>	<b>456'764.40</b>	<b>12'647.95</b>
	<b>Nettoergebnis</b>		<b>420'570.67</b>		<b>534'200</b>		<b>444'116.45</b>
210.302.01	Entschädigung Schulämter	29'000.00		27'700		37'660.75	
210.302.02	→ Entschädigung Aufgabenhilfe	14'899.65		20'000		15'658.10	
210.302.03	UME-Assistenz	1'490.15				2'458.70	
210.309.00	Uebriger Personalaufwand	8'583.00		11'000		9'114.00	
210.310.00	Schulmaterial, Bücher alle Stufen	177'817.27		180'000		203'507.29	
210.310.03	Bibliotheken (alle Stufen)	9'584.45		8'500		8'534.61	
210.310.04	Sportmaterial	12'555.75		10'000		13'238.20	
210.311.00	Anschaffung Mobilien und Geräte	30'756.35		30'000		39'255.35	
210.313.00	Verbrauchsmaterial	1'794.90		1'600		1'732.80	
210.315.00	→ Unterhalt Mobilien Dritte alle Stufen	49'269.15		38'000		56'228.95	
210.316.00	Benützungsgebühren	913.25		2'000		1'700.00	
210.317.01	Reisen und Lager	30'000.00		30'000		30'000.00	
210.317.02	Busabos	1'276.80		2'000		724.00	
210.317.03	Schulsport			1'500		938.20	
210.317.04	Projekte	2'577.20		7'000		10'507.60	

## LAUFENDE RECHNUNG

Nummer	Einzelkonti nach Funktionen Einwohnergemeinde	Rechnung 2010		Voranschlag 2010		Rechnung 2009	
		Aufwand	Ertrag	Aufwand	Ertrag	Aufwand	Ertrag
210.318.01	Telefon, Gebühren Radio/TV	12'407.75		10'400		15'057.10	
210.318.02	Dienstleistungen, Honorare	3'940.00		4'000		3'660.00	
210.318.03	→ Dienstleistungen (Informatik)	40'070.55		156'800			
210.390.00	Interne Verrechnungen	2'516.10		4'200		1'174.20	
210.395.00	Anteil Soziallasten	4'418.40		5'500		5'614.55	
210.433.00	→ Elternbeiträge Aufgabenhilfe		11'900.00		15'000		10'642.50
210.436.00	Rückerstattungen		1'400.05		1'000		2'005.45
<b>211</b>	<b>Handarbeit und Hauswirtschaft</b>	<b>100'150.80</b>		<b>98'900</b>		<b>99'553.35</b>	
	<b>Nettoergebnis</b>		<b>100'150.80</b>		<b>98'900</b>		<b>99'553.35</b>
211.310.01	Lebensmittel Hauswirtschaft	26'146.05		20'000		23'596.20	
211.310.02	Schulmaterial Hauswirtschaft	3'384.40		3'400		3'970.60	
211.310.03	Schulmaterial Handarbeit	44'155.85		40'000		45'902.55	
211.310.04	Schulmaterial Werken	15'852.65		25'000		20'305.10	
211.311.00	Anschaffung von Mobilien	5'601.45		7'500		925.20	
211.315.00	Unterhalt Mobilien durch Dritte	5'010.40		3'000		4'853.70	
<b>212</b>	<b>Musikschule</b>	<b>242'280.40</b>		<b>233'300</b>		<b>240'531.50</b>	
	<b>Nettoergebnis</b>		<b>103'041.50</b>		<b>100'000</b>		<b>97'744.90</b>
			<b>139'238.90</b>		<b>133'300</b>		<b>142'786.60</b>
212.302.00	Löhne der Lehrkräfte	203'107.35		197'000		199'301.30	
212.310.00	Schulmaterial	749.85		1'000		787.25	
212.311.00	Anschaffung von Instrumenten	449.00		2'000		3'099.00	
212.315.00	Unterhalt der Instrumente	800.00		1'500		642.30	
212.319.00	Mitgliederbeiträge	915.00		700		915.00	
212.352.00	Entschädigung an Gemeinden	3'660.00		300		2'070.00	
212.395.00	Anteil Soziallasten	32'599.20		30'800		33'716.65	
212.433.00	Elternbeiträge		103'041.50		100'000		97'612.00
212.436.00	Rückerstattungen						132.90
<b>213</b>	<b>Schulanlagen</b>	<b>1'082'841.80</b>		<b>1'032'700</b>		<b>1'139'638.70</b>	
	<b>Nettoergebnis</b>		<b>328'738.40</b>		<b>325'100</b>		<b>330'145.30</b>
			<b>754'103.40</b>		<b>707'600</b>		<b>809'493.40</b>
213.300.00	Schulanlagen, Kommissionen	805.00					
213.301.00	Löhne Abwarte und Reinigungspersonal	509'928.10		516'300		513'215.95	
213.306.00	Dienstkleider Abwarte	723.70		800		791.60	
213.309.00	Uebriger Personalaufwand	1'097.20		2'000		1'287.75	
213.311.00	Anschaffung von Mobilien	3'098.75		4'200		14'128.10	
213.312.01	Wasser, Energie	82'426.75		76'900		102'250.65	
213.312.02	→ Heizung	99'747.60		55'000		84'596.65	

## LAUFENDE RECHNUNG

Nummer	Einzelkonti nach Funktionen Einwohnergemeinde	Rechnung 2010		Voranschlag 2010		Rechnung 2009	
		Aufwand	Ertrag	Aufwand	Ertrag	Aufwand	Ertrag
213.313.00	Verbrauchsmaterialien	46'234.70		50'000		51'122.90	
213.314.00	→ Baulicher Unterhalt durch Dritte	144'431.00		130'000		148'807.15	
213.315.00	Unterhalt Mobilien durch Dritte	11'820.35		12'700		10'977.60	
213.317.00	Spesenentschädigung	3'079.20		900		90.00	
213.318.00	Dienstleistungen	65'488.90		69'300		92'980.05	
213.390.00	Interne Verrechnungen	32'859.20		33'400		34'797.90	
213.395.00	Anteil Soziallasten	81'101.35		81'200		84'592.40	
213.434.00	Benützungsgebühren		25'498.50		30'000		30'507.00
213.436.00	→ Rückerstattungen		12'139.90		4'000		8'538.30
213.490.01	Benützung Anlagen Anteil Kultur		83'200.00		83'200		83'200.00
213.490.02	Benützung Anlagen Anteil Sport		207'900.00		207'900		207'900.00
<b>218</b>	<b>Schulgelder und Besoldungsanteile</b>	<b>1'514'446.50</b>	<b>28'210.00</b>	<b>1'535'300</b>	<b>20'000</b>	<b>1'580'947.90</b>	<b>17'396.00</b>
	<b>Nettoergebnis</b>		<b>1'486'236.50</b>		<b>1'515'300</b>		<b>1'563'551.90</b>
218.352.00	→ Schulgelder an Gemeinden	26'800.00		16'000		29'619.00	
218.361.00	→ Besoldungsanteile an Kanton	1'485'393.00		1'519'300		1'551'328.90	
218.362.00	Besoldungsanteile an Gemeinden	2'253.50					
218.490.00	→ Anteil Betriebskosten		28'210.00		20'000		17'396.00
<b>219</b>	<b>Volksschule übriges</b>	<b>314'642.15</b>		<b>335'800</b>		<b>253'923.40</b>	<b>188.30</b>
	<b>Nettoergebnis</b>		<b>314'642.15</b>		<b>335'800</b>		<b>253'735.10</b>
219.300.00	Schulpflege, Kommissionen	21'000.00		21'000		21'000.00	
219.301.00	Löhne	227'497.90		236'400		155'720.50	
219.309.00	Uebriger Personalaufwand	10'912.15		13'000		30'282.05	
219.310.00	Büromaterial, Drucksachen	3'607.90		2'500		2'603.40	
219.311.00	Anschaffung von Mobilien	1'998.65		1'800		1'512.20	
219.317.00	Spesenentschädigungen	3'361.20		8'700		2'962.00	
219.318.00	Dienstleistungen, Honorare	4'915.75		5'600		5'110.90	
219.319.00	Mitgliederbeiträge	170.00		700		210.00	
219.352.00	Jugend- und Schulpsychologischer Dienst					1'963.40	
219.395.00	Anteil Soziallasten	41'178.60		46'100		32'558.95	
219.436.00	Rückerstattungen						188.30
<b>220</b>	<b>Sonderschulung</b>	<b>3'659.45</b>		<b>4'300</b>		<b>6'802.40</b>	
	<b>Nettoergebnis</b>		<b>3'659.45</b>		<b>4'300</b>		<b>6'802.40</b>
220.309.00	Uebriger Personalaufwand	500.00		900		347.45	
220.310.00	Büro- und Schulmaterial	2'910.95		3'000		6'087.70	
220.318.00	Dienstleistungen, Honorare	248.50		400		367.25	

## LAUFENDE RECHNUNG

Nummer	Einzelkonti nach Funktionen Einwohnergemeinde	Rechnung 2010		Voranschlag 2010		Rechnung 2009	
		Aufwand	Ertrag	Aufwand	Ertrag	Aufwand	Ertrag
<b>230</b>	<b>Berufsbildung</b>	<b>686'163.90</b>	<b>20'653.00</b>	<b>620'000</b>	<b>35'000</b>	<b>656'537.45</b>	<b>20'688.00</b>
	<b>Nettoergebnis</b>		<b>665'510.90</b>		<b>585'000</b>		<b>635'849.45</b>
230.361.00	→ Schulgelder an kantonale Schulen	229'213.90		120'000		172'306.45	
230.364.01	→ Schulgeld an gewerbl.-industr. Schulen	348'100.00		420'000		386'631.00	
230.364.02	→ Schulgeld an kaufmännische Schulen	104'150.00		75'000		93'100.00	
230.366.00	Stipendien (Berufsschüler)	4'700.00		5'000		4'500.00	
230.452.00	Rückerstattung von Gemeinwesen		15'953.00		30'000		16'188.00
230.462.00	Beiträge von Stiftungen		4'700.00		5'000		4'500.00
<b>290</b>	<b>Uebriges Bildungswesen</b>	<b>79'856.10</b>	<b>4'500.00</b>	<b>84'200</b>	<b>5'000</b>	<b>4'849.10</b>	<b>4'500.00</b>
	<b>Nettoergebnis</b>		<b>75'356.10</b>		<b>79'200</b>		<b>349.10</b>
290.317.00	Jugendfest	50'299.85		50'000			
290.366.00	Stipendien	4'500.00		5'000		4'500.00	
290.390.00	Interne Verrechnungen	25'056.25		29'200		349.10	
290.462.00	Beiträge von Stiftungen		4'500.00		5'000		4'500.00
<b>3</b>	<b>KULTUR UND FREIZEIT</b>	<b>1'005'074.04</b>	<b>81'173.65</b>	<b>1'001'300</b>	<b>76'700</b>	<b>1'064'062.95</b>	<b>135'595.55</b>
	<b>Nettoergebnis</b>		<b>923'900.39</b>		<b>924'600</b>		<b>928'467.40</b>
<b>300</b>	<b>Kulturförderung</b>	<b>134'458.20</b>	<b>2'800.00</b>	<b>135'600</b>	<b>2'800</b>	<b>147'029.85</b>	<b>2'800.00</b>
	<b>Nettoergebnis</b>		<b>131'658.20</b>		<b>132'800</b>		<b>144'229.85</b>
300.310.00	Büromaterial, Drucksachen	706.55				564.70	
300.311.00	Anschaffungen	2'149.70		3'500		2'589.95	
300.313.00	Verbrauchsmaterial					306.60	
300.314.00	Baulicher Unterhalt durch Dritte	280.85		200			
300.315.00	Unterhalt der Mobilien			300			
300.318.00	→ Dienstleistungen, Honorare	10'306.75		2'400		8'618.55	
300.365.00	Beiträge an Vereine	12'000.00		8'200		12'650.00	
300.366.00	Beiträge an Private	6'000.00		5'000		6'000.00	
300.390.01	Interne Verrechnungen	19'814.35		32'800		33'100.05	
300.390.02	Benützung Schulanlagen	83'200.00		83'200		83'200.00	
300.469.00	Zuwendungen		2'800.00		2'800		2'800.00
<b>301</b>	<b>Heimatmuseum</b>	<b>48'864.60</b>	<b>7'234.00</b>	<b>40'700</b>	<b>200</b>	<b>95'467.40</b>	<b>55'624.15</b>
	<b>Nettoergebnis</b>		<b>41'630.60</b>		<b>40'500</b>		<b>39'843.25</b>
301.300.00	Kommission	12'293.75		10'500		8'916.25	
301.301.00	Löhne	15'765.00		15'800		16'398.40	
301.309.00	Uebriger Personalaufwand			300			

## LAUFENDE RECHNUNG

Nummer	Einzelkonti nach Funktionen Einwohnergemeinde	Rechnung 2010		Voranschlag 2010		Rechnung 2009	
		Aufwand	Ertrag	Aufwand	Ertrag	Aufwand	Ertrag
301.310.00	Büromaterial, Drucksachen	5'119.90		1'500		3'164.90	
301.311.00	Anschaffung von Mobilien	150.00		1'000		7'020.25	
301.313.00	Verbrauchsmaterialien	206.20		800		1'101.70	
301.314.00	Baulicher Unterhalt durch Dritte	692.20		3'000		3'864.25	
301.315.00	Unterhalt der Mobilien	58.05		2'800			
301.317.00	Spesenentschädigungen	328.10		800		903.20	
301.318.00	→ Dientsleistungen, Honorare	12'186.80		2'400		6'944.20	
301.319.00	Uebriger Sachaufwand	530.00		300		280.00	
301.381.00	Einlagen in Fonds					45'147.50	
301.395.00	Anteil Soziallasten	1'534.60		1'500		1'726.75	
301.436.00	Rückerstattungen		836.60				
301.469.00	Zuwendungen		520.00		200		45'147.50
301.481.00	Entnahmen aus Zuwendungen		5'877.40				10'476.65
<b>304</b>	<b>Bibliothek</b>	<b>75'851.45</b>	<b>15'381.50</b>	<b>74'400</b>	<b>10'200</b>	<b>73'079.75</b>	<b>10'312.30</b>
	<b>Nettoergebnis</b>		<b>60'469.95</b>		<b>64'200</b>		<b>62'767.45</b>
304.300.00	Kommission			2'000		2'240.00	
304.301.00	Löhne	44'398.35		38'200		38'903.55	
304.309.00	Uebriger Personalaufwand	400.00		500		325.00	
304.310.00	Büromaterial, Drucksachen	1'949.30		1'500		1'240.20	
304.311.01	Bücher	18'171.15		19'000		18'848.85	
304.311.02	Mobilier			2'500			
304.313.00	Verbrauchsmaterialien	1'366.85		1'300		1'871.75	
304.317.00	Spesenentschädigungen	208.80		500		176.40	
304.318.01	Porto, Telefon, Dienstleistungen	1'835.10		1'600		2'667.40	
304.318.02	Honorare für Veranstaltungen	3'000.00		3'500		2'510.00	
304.319.00	Verbandsbeiträge	200.00		200		200.00	
304.395.00	Anteil Soziallasten	4'321.90		3'600		4'096.60	
304.434.00	Ausleih- und Eintrittsgebühren		5'885.00		8'000		7'140.00
304.434.01	Eintrittsgebühren Veranstaltungen		1'260.00		700		1'798.00
304.436.00	Rückerstattungen		7'612.25		1'000		
304.469.00	Zuwendungen		624.25		500		1'374.30
<b>310</b>	<b>Denkmalpflege / Heimatschutz</b>	<b>100.00</b>		<b>100</b>		<b>100.00</b>	
	<b>Nettoergebnis</b>		<b>100.00</b>		<b>100</b>		<b>100.00</b>
310.319.00	Mitgliederbeiträge	100.00		100		100.00	

## LAUFENDE RECHNUNG

Nummer	Einzelkonti nach Funktionen Einwohnergemeinde	Rechnung 2010		Voranschlag 2010		Rechnung 2009	
		Aufwand	Ertrag	Aufwand	Ertrag	Aufwand	Ertrag
<b>330</b>	<b>Parkanlagen</b>	<b>264'850.85</b>		<b>170'600</b>		<b>198'037.20</b>	
	<b>Nettoergebnis</b>		<b>264'850.85</b>		<b>170'600</b>		<b>198'037.20</b>
330.301.00	Löhne	770.70		700		568.85	
330.311.00	Anschaffung von Mobilien	1'165.80		800		1'566.80	
330.313.00	Verbrauchsmaterialien	9'273.75		8'000		6'858.85	
330.314.00	Baulicher Unterhalt durch Dritte	17'869.45		14'000		14'678.75	
330.315.00	Unterhalt Mobilien durch Dritte	883.10		600		917.65	
330.318.00	Dienstleistungen, Honorare	41.20		500		1'063.85	
330.319.00	Mitgliederbeiträge	40.00		100		40.00	
330.390.00	Interne Verrechnungen	234'806.85		145'900		172'342.45	
<b>340</b>	<b>Sport</b>	<b>250'365.85</b>	<b>348.50</b>	<b>254'600</b>	<b>1'000</b>	<b>264'227.40</b>	<b>1'349.10</b>
	<b>Nettoergebnis</b>		<b>250'017.35</b>		<b>253'600</b>		<b>262'878.30</b>
340.311.00	Anschaffung von Mobilien					79.60	
340.312.00	Wasser, Energie, Heizung	138.45		200		259.05	
340.313.00	Verbrauchsmaterialien	1'000.00		1'200		2'000.00	
340.314.00	Baulicher Unterhalt durch Dritte	9'812.05		13'500		14'354.15	
340.365.00	Beiträge an Private Institutionen	6'534.00		7'500		7'439.00	
340.390.01	Interne Verrechnungen	24'981.35		24'300		32'195.60	
340.390.02	Benützung Schulanlagen	207'900.00		207'900		207'900.00	
340.436.00	Rückerstattungen		348.50		1'000		1'349.10
<b>341</b>	<b>Schwimmbad</b>	<b>160'734.44</b>	<b>38'074.05</b>	<b>191'200</b>	<b>30'500</b>	<b>158'857.50</b>	<b>35'177.50</b>
	<b>Nettoergebnis</b>		<b>122'660.39</b>		<b>160'700</b>		<b>123'680.00</b>
341.301.00	Löhne	71'992.45		76'200		66'069.35	
341.306.00	Dienstkleider	250.80		400		213.60	
341.309.00	Uebriger Personalaufwand	1'409.65		1'600		2'488.60	
341.311.00	Anschaffung von Mobilien	9'042.39		12'000		8'593.40	
341.312.00	Wasser, Energie, Heizung	3'087.85		13'900		4'912.10	
341.313.00	Verbrauchsmaterialien	16'136.90		14'000		15'763.55	
341.314.00	Baulicher Unterhalt durch Dritte	17'593.35		20'000		12'141.50	
341.315.00	Unterhalt Mobilien durch Dritte	5'066.00		4'000		4'345.35	
341.317.00	Spesenentschädigungen	102.80		200			
341.318.00	Dienstleistungen, Honorare	4'932.75		6'800		8'743.10	
341.319.00	Mitgliederbeiträge	320.00		300		320.00	
341.390.00	Interne Verrechnungen	17'912.30		30'400		22'865.40	
341.395.00	Anteil Soziallasten	12'887.20		11'400		12'401.55	
341.434.00	Eintrittsgebühren		36'559.00		30'000		35'177.50
341.436.00	Rückerstattungen		1'515.05		500		

## LAUFENDE RECHNUNG

Nummer	Einzelkonti nach Funktionen Einwohnergemeinde	Rechnung 2010		Voranschlag 2010		Rechnung 2009	
		Aufwand	Ertrag	Aufwand	Ertrag	Aufwand	Ertrag
<b>350</b>	<b>Alte Turnhalle / Jugendarbeit</b>	<b>33'821.80</b>	<b>3'206.00</b>	<b>81'100</b>	<b>2'000</b>	<b>77'261.10</b>	<b>5'443.00</b>
	<b>Nettoergebnis</b>		<b>30'615.80</b>		<b>79'100</b>		<b>71'818.10</b>
350.301.00	→ Löhne	14'605.10		47'500		41'838.25	
350.309.00	Uebriger Personalaufwand	1'218.25		3'000		669.00	
350.310.00	Büromaterial, Drucksachen	2'135.05		3'000		3'094.30	
350.311.00	Anschaffung von Mobilien	4'252.20		5'000		4'941.45	
350.313.00	Verbrauchsmaterialien, Projekte	3'510.80		7'000		7'204.80	
350.314.00	Baulicher Unterhalt durch Dritte	2'139.70		1'500		2'881.15	
350.315.00	Unterhalt Mobilien durch Dritte	663.05		1'000		6'115.50	
350.317.00	Spesen					137.35	
350.318.00	Dienstleistungen, Honorare	2'538.35		4'000		2'059.65	
350.390.00	Interne Verrechnungen	284.60		1'500		904.45	
350.395.00	Anteil Soziallasten	2'474.70		7'600		7'415.20	
350.434.00	Hallenbenützungsgebühren		3'200.00		2'000		5'200.00
350.436.00	Rückerstattungen		6.00				243.00
<b>351</b>	<b>Skilager</b>	<b>36'026.85</b>	<b>14'129.60</b>	<b>53'000</b>	<b>30'000</b>	<b>50'002.75</b>	<b>24'889.50</b>
	<b>Nettoergebnis</b>		<b>21'897.25</b>		<b>23'000</b>		<b>25'113.25</b>
351.317.00	→ Lagerkosten	36'026.85		53'000		50'002.75	
351.436.00	→ Beiträge an Lagerkosten		14'129.60		30'000		24'889.50
<b>4</b>	<b>GESUNDHEIT</b>	<b>800'877.65</b>	<b>186.90</b>	<b>852'000</b>		<b>841'461.75</b>	<b>48'391.33</b>
	<b>Nettoergebnis</b>		<b>800'690.75</b>		<b>852'000</b>		<b>793'070.42</b>
<b>400</b>	<b>Spitäler</b>	<b>554'686.45</b>	<b>186.90</b>	<b>615'000</b>		<b>555'344.20</b>	<b>48'391.33</b>
	<b>Nettoergebnis</b>		<b>554'499.55</b>		<b>615'000</b>		<b>506'952.87</b>
400.364.01	→ Bezirksspital Zofingen	527'350.00		560'000		517'550.00	
400.364.02	→ Ueberregionale Anstalten	27'336.45		55'000		37'794.20	
400.436.00	Rückerstattungen		186.90				48'391.33
<b>440</b>	<b>Krankenpflege</b>	<b>220'833.00</b>		<b>212'000</b>		<b>255'847.85</b>	
	<b>Nettoergebnis</b>		<b>220'833.00</b>		<b>212'000</b>		<b>255'847.85</b>
440.318.00	→ Dienstleistungen, Honorare	10'833.00		2'000		1'883.40	
440.365.00	Beiträge an Spitex	210'000.00		210'000		253'964.45	
<b>460</b>	<b>Schulgesundheitsdienst</b>	<b>24'595.45</b>		<b>24'400</b>		<b>29'482.30</b>	
	<b>Nettoergebnis</b>		<b>24'595.45</b>		<b>24'400</b>		<b>29'482.30</b>
460.301.00	Löhne	5'557.15		3'500		5'881.05	

## LAUFENDE RECHNUNG

Nummer	Einzelkonti nach Funktionen Einwohnergemeinde	Rechnung 2010		Voranschlag 2010		Rechnung 2009	
		Aufwand	Ertrag	Aufwand	Ertrag	Aufwand	Ertrag
460.313.00	Verbrauchsmaterialien	1'253.50		500		305.30	
460.317.00	Spesenentschädigungen			100			
460.318.01	Schulzahnpflege	14'209.45		14'000		16'340.65	
460.318.02	Impfungen	3'034.40		6'000		6'336.00	
460.395.00	Anteil Soziallasten	540.95		300		619.30	
<b>470</b>	<b>Lebensmittelkontrolle</b>	<b>762.75</b>		<b>600</b>		<b>787.40</b>	
	<b>Nettoergebnis</b>		<b>762.75</b>		<b>600</b>		<b>787.40</b>
470.301.00	Löhne	600.00		600		600.00	
470.310.00	Büromaterial, Drucksachen	162.75				107.00	
470.317.00	Spesenentschädigungen					80.40	
<b>5</b>	<b>SOZIALE WOHLFAHRT</b>	<b>8'793'826.26</b>	<b>3'916'376.32</b>	<b>6'351'100</b>	<b>3'648'100</b>	<b>6'907'885.79</b>	<b>3'141'551.13</b>
	<b>Nettoergebnis</b>		<b>4'877'449.94</b>		<b>2'703'000</b>		<b>3'766'334.66</b>
<b>500</b>	<b>Sozialversicherungen</b>	<b>79'393.00</b>	<b>10'468.50</b>	<b>87'200</b>	<b>9'900</b>	<b>81'949.40</b>	<b>10'039.50</b>
	<b>Nettoergebnis</b>		<b>68'924.50</b>		<b>77'300</b>		<b>71'909.90</b>
500.301.00	Löhne AHV-Zweigstelle	72'350.20		72'300		74'142.15	
500.395.00	Anteil Soziallasten	7'042.80		14'900		7'807.25	
500.451.00	Kantonsbeitrag für AHV-Zweigstelle		10'468.50		9'900		10'039.50
<b>540</b>	<b>Jugend</b>	<b>1'081'368.50</b>	<b>205'717.85</b>	<b>671'000</b>	<b>124'800</b>	<b>912'125.90</b>	<b>138'920.05</b>
	<b>Nettoergebnis</b>		<b>875'650.65</b>		<b>546'200</b>		<b>773'205.85</b>
540.316.00	Mieten, Benützungskosten	12'400.00		16'800		7'000.00	
540.318.00	Dienstleistungen, Honorare	4'170.40		500			
540.352.00	Beitrag an regionale Organisationen	50'587.40		50'700		39'200.50	
540.365.00	Beiträge an Private Institutionen	5'066.35		3'000		4'244.95	
540.366.00	→ Beiträge für Private (Sonderschule)	1'009'144.35		600'000		861'680.45	
540.436.00	→ Rückerstattungen		205'717.85		124'800		138'920.05
<b>550</b>	<b>Invalidität</b>	<b>1'340.00</b>		<b>10'000</b>		<b>7'805.00</b>	
	<b>Nettoergebnis</b>		<b>1'340.00</b>		<b>10'000</b>		<b>7'805.00</b>
550.365.00	Beiträge an Private Institutionen	1'340.00		10'000		7'805.00	
<b>580</b>	<b>Allgemeine Fürsorge</b>	<b>1'464'270.35</b>	<b>3'350.00</b>	<b>1'506'500</b>	<b>8'400</b>	<b>1'401'909.00</b>	<b>7'875.70</b>
	<b>Nettoergebnis</b>		<b>1'460'920.35</b>		<b>1'498'100</b>		<b>1'394'033.30</b>
580.316.00	Mietzinsen					110.00	
580.318.00	Dienstleistungen, Honorare	22'409.60		25'600		12'480.40	

## LAUFENDE RECHNUNG

Nummer	Einzelkonti nach Funktionen Einwohnergemeinde	Rechnung 2010		Voranschlag 2010		Rechnung 2009	
		Aufwand	Ertrag	Aufwand	Ertrag	Aufwand	Ertrag
580.319.00	Mitgliederbeiträge	2'197.00		2'500		2'198.00	
580.352.00	Familienberatungsstelle RVWS	22'386.00		22'400		21'905.00	
580.361.00	→ Beiträge an Kanton	1'408'144.25		1'446'000		1'329'669.35	
580.365.00	Beiträge an Private Institutionen	1'356.00				840.00	
580.366.00	Beiträge an Private					12'000.00	
580.366.01	Aufwand Integrationsprogramm	7'777.50		10'000		22'706.25	
580.436.00	Rückerstattungen		3'350.00		3'400		3'350.00
580.436.01	Erträge Integrationsprogramm				5'000		4'525.70
<b>581</b>	<b>Sozialhilfe</b>	<b>5'120'594.41</b>	<b>3'548'532.37</b>	<b>3'128'000</b>	<b>3'240'000</b>	<b>3'570'897.74</b>	<b>2'771'794.83</b>
	<b>Nettoergebnis</b>		<b>1'572'062.04</b>	<b>112'000</b>			<b>799'102.91</b>
581.351.00	Entschädigung an den Kanton	7'170.00		8'000		2'869.30	
581.366.01	→ Materielle Hilfe Schweizer/Ausländer	4'201'091.97		2'900'000		3'160'718.39	
581.366.02	→ Materielle Hilfe ZUG/Abkommen	174'771.35		50'000		94'085.40	
581.366.03	→ Materielle Hilfe Asylsuchende/Flüchtling	737'561.09		170'000		313'224.65	
581.436.01	→ Rückerstattungen Schweizer/Ausländer		2'239'935.67		2'200'000		2'024'299.49
581.436.02	→ Rückerstattungen ZUG/Abkommen		47'315.25		15'000		5'934.45
581.436.03	→ Rückerstattungen Asylsuchende/Flüchtling		31'137.15		15'000		20'652.64
581.450.00	→ Rückerstattung des Bundes		738'434.65		160'000		337'508.35
581.451.00	Rückerstattungen des Kantons		79'244.65		50'000		83'123.90
581.461.00	→ Beiträge des Kantons		412'465.00		800'000		300'276.00
<b>582</b>	<b>Sozialdienst</b>	<b>1'045'420.00</b>	<b>148'307.60</b>	<b>946'800</b>	<b>265'000</b>	<b>931'758.75</b>	<b>212'921.05</b>
	<b>Nettoergebnis</b>		<b>897'112.40</b>	<b>681'800</b>			<b>718'837.70</b>
582.301.00	→ Löhne	444'908.05		430'100		347'751.55	
582.308.00	Temporäre Arbeitskräfte					20'613.00	
582.309.00	Uebriger Personalaufwand	5'024.20		10'000		7'286.70	
582.310.00	Büromaterial, Drucksachen, Inserate	2'119.95		2'500		2'844.40	
582.311.00	Anschaffung von Mobilien	1'473.70		2'000		788.00	
582.315.00	Unterhalt Mobilien durch Dritte	76.25				882.20	
582.317.00	Spesenentschädigungen	1'596.25		3'000		1'330.10	
582.318.00	→ Dienstleistungen, Honorare, Telefon	46'132.20		10'000		22'915.50	
582.366.01	→ Unterhaltsbeiträge	395'680.40		380'000		383'702.05	
582.366.02	→ Elternschaftsbeihilfe	63'149.35		30'000		72'390.10	
582.395.00	→ Anteil Soziallasten	85'259.65		79'200		71'255.15	
582.431.00	Entschädigungen Sozialdienst		3'942.00		5'000		2'000.00
582.436.00	Rückerstattungen		620.00				303.00
582.436.01	→ Rückerstattungen Alimente		143'345.60		260'000		205'038.05
582.436.02	Rückerstattungen Diverse		400.00				5'580.00

## LAUFENDE RECHNUNG

Nummer	Einzelkonti nach Funktionen Einwohnergemeinde	Rechnung 2010		Voranschlag 2010		Rechnung 2009	
		Aufwand	Ertrag	Aufwand	Ertrag	Aufwand	Ertrag
<b>590</b>	<b>Hilfsaktionen</b>	<b>1'440.00</b>		<b>1'600</b>		<b>1'440.00</b>	
	<b>Nettoergebnis</b>		<b>1'440.00</b>		<b>1'600</b>		<b>1'440.00</b>
590.367.00	Eigene Beiträge	1'440.00		1'600		1'440.00	
<b>6</b>	<b>VERKEHR</b>	<b>1'282'853.45</b>	<b>170'042.75</b>	<b>1'320'500</b>	<b>175'000</b>	<b>1'319'139.70</b>	<b>161'319.75</b>
	<b>Nettoergebnis</b>		<b>1'112'810.70</b>		<b>1'145'500</b>		<b>1'157'819.95</b>
<b>610</b>	<b>Kantonsstrassen</b>	<b>125'638.20</b>		<b>186'600</b>		<b>158'256.30</b>	
	<b>Nettoergebnis</b>		<b>125'638.20</b>		<b>186'600</b>		<b>158'256.30</b>
610.314.00	Baulicher Unterhalt durch Dritte	22'497.80		20'000		18'239.45	
610.318.00	Dienstleistungen, Honorare	21'894.10		23'500		24'137.40	
610.361.00	→ Beiträge an Kanton	8'957.95		31'300		12'507.80	
610.361.02	→ Unterhalt OKUA-Tunnel	59'602.95		99'700		88'360.80	
610.390.00	Interne Verrechnungen	12'685.40		12'100		15'010.85	
<b>620</b>	<b>Gemeindestrassen</b>	<b>597'926.40</b>	<b>124'942.75</b>	<b>573'500</b>	<b>129'000</b>	<b>633'172.60</b>	<b>115'813.75</b>
	<b>Nettoergebnis</b>		<b>472'983.65</b>		<b>444'500</b>		<b>517'358.85</b>
620.311.00	Anschaffung von Mobilien	7'212.60		15'000		4'633.70	
620.312.00	Energie für Strassenbeleuchtung	67'993.10		70'000		77'069.55	
620.313.00	→ Verbrauchsmaterialien	51'713.65		31'500		56'458.35	
620.314.01	→ Baulicher Unterhalt durch Dritte	85'169.15		64'000		95'159.60	
620.314.02	Schneeräumung und Reinigungen	128.20		1'000		1'298.70	
620.315.00	Unterhalt Mobilien durch Dritte	6'152.65		10'500		8'548.50	
620.318.00	→ Dienstleistungen, Honorare	72'391.05		90'000		94'887.60	
620.319.00	→ übriger Sachaufwand	10'844.70		1'400		1'440.80	
620.352.00	Entschädigung Eigenwirtschaftsbetriebe	28'146.05		43'000		40'566.70	
620.380.00	Einlage in Spezialfonds			4'000			
620.390.00	Interne Verrechnungen	268'175.25		243'100		253'109.10	
620.427.00	Parkplatzgebühren, Parkingmeterertrag		103'325.60		120'000		98'116.10
620.430.00	Parkplatzersatzabgaben				4'000		
620.434.00	Benützungsgebühren		15'963.05		3'000		2'641.00
620.435.00	Verkäufe		1'458.00		2'000		2'190.25
620.436.00	Rückerstattungen, Leistungen für Dritte		4'196.10				12'866.40
<b>640</b>	<b>Bundesbahnen</b>	<b>39'250.00</b>	<b>45'100.00</b>	<b>39'400</b>	<b>46'000</b>	<b>39'315.20</b>	<b>45'506.00</b>
	<b>Nettoergebnis</b>	<b>5'850.00</b>		<b>6'600</b>		<b>6'190.80</b>	
640.318.00	Tageskarten SBB	39'250.00		39'400		39'315.20	
640.434.00	Verkauf Tageskarten SBB		45'100.00		46'000		45'506.00

## LAUFENDE RECHNUNG

Nummer	Einzelkonti nach Funktionen Einwohnergemeinde	Rechnung 2010		Voranschlag 2010		Rechnung 2009	
		Aufwand	Ertrag	Aufwand	Ertrag	Aufwand	Ertrag
<b>650</b>	<b>Regionalverkehr</b>	<b>520'038.85</b>		<b>521'000</b>		<b>488'395.60</b>	
	<b>Nettoergebnis</b>		<b>520'038.85</b>		<b>521'000</b>		<b>488'395.60</b>
650.364.00	Beitrag an öffentlichen Verkehr	520'038.85		521'000		488'395.60	
<b>7</b>	<b>UMWELT UND RAUMORDNUNG</b>	<b>3'524'274.51</b>	<b>3'131'497.61</b>	<b>3'274'200</b>	<b>3'018'600</b>	<b>3'689'702.15</b>	<b>3'350'484.50</b>
	<b>Nettoergebnis</b>		<b>392'776.90</b>		<b>255'600</b>		<b>339'217.65</b>
<b>700</b>	<b>Wasser</b>	<b>23'013.60</b>		<b>21'800</b>		<b>26'616.55</b>	
	<b>Nettoergebnis</b>		<b>23'013.60</b>		<b>21'800</b>		<b>26'616.55</b>
700.312.00	Oeffentliche Brunnen	10'646.20		14'000		14'373.90	
700.313.00	Verbrauchsmaterialien	206.05		700		1'275.60	
700.314.00	Baulicher Unterhalt durch Dritte	3'340.00		1'000		2'484.15	
700.390.00	Interne Verrechnungen	8'821.35		6'100		8'482.90	
<b>701</b>	<b>Wasserversorgung</b>	<b>780'683.65</b>	<b>780'683.65</b>	<b>751'300</b>	<b>751'300</b>	<b>820'030.25</b>	<b>820'030.25</b>
701.310.00	Büromaterial, Drucksachen					228.15	
701.311.00	→ Anschaffung von Mobilien und Zähler	12'903.35		41'000		4'890.70	
701.312.00	Energiekosten Pumpwerk	20'416.30		31'000		28'607.70	
701.313.00	Reinigungs- und Betriebsmaterial					1'949.70	
701.314.00	→ Baulicher Unterhalt durch Dritte	72'462.15		97'500		47'443.40	
701.315.00	Unterhalt Mobilien/Zähler durch Dritte			1'500			
701.318.01	→ Grundwasserkonzessionsgebühren	15'248.60		33'000		31'337.90	
701.318.02	→ Dienstleistungen, Honorare	156'173.50		95'300		66'747.30	
701.319.00	Verbandsbeiträge	6'069.05		6'600		7'198.30	
701.330.00	Debitorenverluste	214.10		1'500		103.95	
701.331.00	→ Vorgeschiedene Vorschussabtragung			20'400			
701.332.00	→ Zusätzliche Vorschussabtragung			183'400			
701.352.00	Verwaltungsentschädigung	18'850.15		22'300		18'546.25	
701.380.00	→ Einlagen Spezialfinanzierung	290'384.80		13'000		422'908.35	
701.390.00	Interne Verrechnungen (Anteil DS 871)	187'961.65		204'800		190'068.55	
701.429.00	→ Verpflichtungsverzinsung		12'534.00		6'100		9'694.00
701.434.01	Wasser Grundtaxe		99'809.20		96'000		96'476.25
701.434.02	Wasserzins Konsum		480'276.10		500'000		495'258.45
701.434.03	Wasserzins öffentliche Brunnen		12'444.80		15'000		16'143.20
701.434.04	Wasserzins Kläranlage		35'808.00		42'000		39'642.85
701.436.00	Rückerstattungen		955.55				17.50
701.452.01	Hydrantenentschädigung		73'250.00		72'200		72'500.00
701.461.00	→ Beiträge aus Löschfonds (AGV)		65'606.00		20'000		90'298.00

## LAUFENDE RECHNUNG

Nummer	Einzelkonti nach Funktionen Einwohnergemeinde	Rechnung 2010		Voranschlag 2010		Rechnung 2009	
		Aufwand	Ertrag	Aufwand	Ertrag	Aufwand	Ertrag
<b>711</b>	<b>Abwasserbeseitigung</b>	<b>1'422'561.10</b>	<b>1'422'561.10</b>	<b>1'474'800</b>	<b>1'474'800</b>	<b>1'444'797.40</b>	<b>1'444'797.40</b>
711.312.00	Wasser, Energie, Heizung	11'111.85		19'000		17'465.85	
711.313.00	Verbrauchsmaterialien	4'471.65		5'500		11'641.34	
711.314.00	→ Baulicher Unterhalt durch Dritte	100'359.25		153'000		134'282.75	
711.315.00	Unterhalt Mobilien	214.50		300		453.50	
711.318.00	Dienstleistungen, Honorare	50'675.90		41'800		54'728.45	
711.329.00	Vorschussverzinsung			3'800			
711.331.00	→ Vorgeschriebene Vorschussabtragung	31'918.00		141'000		7'646.00	
711.332.00	→ Zusätzliche Vorschussabtragung	186'279.45		372'700		68'814.55	
711.352.01	Verwaltungsentschädigung an EG	42'258.95		44'300		41'379.75	
711.352.02	Betriebsbeitrag an Abwasserverband	661'300.00		677'000		636'326.40	
711.352.04	Unterhalt Regenbecken "Wiggermatte"	3'020.05		3'000		4'235.60	
711.380.00	→ Einlage in Spezialfinanzierung	319'179.70				458'572.31	
711.390.00	Interne Verrechnungen	11'771.80		13'400		9'250.90	
711.429.00	→ Verpflichtungsverzinsung		7'165.00				1'487.00
711.434.01	Benützungsgebühren		1'333'986.15		1'400'000		1'348'060.75
711.434.02	Strassenentwässerung		66'886.00		67'000		66'886.00
711.434.03	Platzentwässerung Schulhäuser		7'760.00		7'800		7'760.00
711.436.00	Rückerstattungen		6'763.95				20'603.65
<b>721</b>	<b>Abfallbewirtschaftung</b>	<b>404'920.28</b>	<b>404'920.28</b>	<b>385'700</b>	<b>385'700</b>	<b>493'610.80</b>	<b>493'610.80</b>
721.310.00	Büromaterial, Drucksachen	264.20		200		115.30	
721.311.00	Anschaffung von Mobilien	9'057.50		4'000		10'500.00	
721.313.00	Verbrauchsmaterialien	33'922.45		33'000		35'891.20	
721.314.00	Baulicher Unterhalt durch Dritte					8'730.80	
721.318.00	Dienstleistungen, Honorare	268'317.25		290'000		289'807.90	
721.330.00	Debitorenverluste	1'052.05		1'500		1'688.60	
721.352.00	Verwaltungsentschädigung an EG	11'870.80		10'900		12'779.40	
721.363.00	→ Beiträge an Wertstoffbeseitigung	77'830.08		42'400		134'081.75	
721.390.00	Interne Verrechnungen	2'605.95		3'700		15.85	
721.434.00	Benützungsgebühren		404'279.08		385'700		490'822.70
721.436.00	Rückerstattungen		641.20				2'788.10
<b>722</b>	<b>Wertstoffverarbeitung, -beseitigung</b>	<b>408'976.33</b>	<b>408'976.33</b>	<b>349'700</b>	<b>349'700</b>	<b>573'101.20</b>	<b>573'101.20</b>
722.301.00	Löhne	14'546.70		13'000		13'819.40	
722.309.00	Uebriger Personalaufwand			300			
722.310.00	Büromaterial, Drucksachen	5'484.10		5'300		5'308.15	
722.311.00	Anschaffung von Mobilien	5'892.30		500		315.10	

## LAUFENDE RECHNUNG

Nummer	Einzelkonti nach Funktionen Einwohnergemeinde	Rechnung 2010		Voranschlag 2010		Rechnung 2009	
		Aufwand	Ertrag	Aufwand	Ertrag	Aufwand	Ertrag
722.313.00	Verbrauchsmaterialien	237.35		500		466.70	
722.314.00	Baulicher Unterhalt durch Dritte	18'132.00		19'500		47'282.10	
722.315.00	Übriger Unterhalt	383.15		400		559.85	
722.316.00	Mieten, Benützungsgebühren	2'831.05		2'700		1'533.55	
722.317.00	Spesenentschädigungen			200			
722.318.00	Dienstleistungen, Honorare	211'310.75		231'800		248'170.20	
722.352.00	Verwaltungsentschädigung an EG	8'336.35		11'000		12'858.05	
722.362.00	Altmaterial-Aufpreis an Schule	22'000.00		22'000		22'000.00	
722.380.00	→ Einlage Spezialfinanzierung	109'075.58		16'600		184'741.65	
722.390.00	Interne Verrechnungen	7'907.75		23'600		33'179.40	
722.395.00	Anteil Soziallasten	2'839.25		2'300		2'867.05	
722.429.00	Verpflichtungsverzinsung		8'751.00		8'700		8'394.00
722.434.00	Benützungsgebühren		269'393.40		248'100		386'453.70
722.435.00	Verkäufe		52'984.40		50'500		44'171.75
722.436.00	Rückerstattungen		17.45				
722.469.00	→ Beiträge von Abfallbeseitigung		77'830.08		42'400		134'081.75
<b>740</b>	<b>Friedhof, Bestattung Nettoergebnis</b>	<b>170'696.50</b>	<b>4'532.35</b>	<b>156'500</b>	<b>16'000</b>	<b>202'655.15</b>	<b>14'200.00</b>
			<b>166'164.15</b>		<b>140'500</b>		<b>188'455.15</b>
740.301.00	Löhne	7'742.25		8'200		8'209.70	
740.310.00	Büromaterial, Drucksachen	259.35		200		82.35	
740.311.00	Anschaffung von Mobilien	610.00		1'700		3'872.75	
740.312.00	Wasser, Energie, Heizung	13'011.70		10'300		12'399.75	
740.313.00	Verbrauchsmaterialien, Säрге	13'901.05		13'000		13'900.50	
740.314.00	Baulicher Unterhalt durch Dritte	53'907.80		60'000		79'708.25	
740.315.00	Unterhalt Mobilien durch Dritte			900		336.25	
740.318.00	Dienstleistungen, Honorare	27'560.00		20'700		34'088.05	
740.366.00	Beiträge Kremationen	24'544.50		16'000		26'571.10	
740.390.00	Interne Verrechnungen	27'931.80		24'300		22'151.35	
740.395.00	Anteil Soziallasten	1'228.05		1'200		1'335.10	
740.434.00	Grabplatzgebühren				7'000		3'900.00
740.436.00	Rückerstattungen		4'532.35		9'000		10'300.00
<b>750</b>	<b>Gewässerverbauungen Nettoergebnis</b>	<b>209'959.45</b>	<b>72'053.05</b>	<b>34'700</b>		<b>34'460.25</b>	
			<b>137'906.40</b>		<b>34'700</b>		<b>34'460.25</b>
750.313.00	Verbrauchsmaterialien			300			
750.314.00	→ Baulicher Unterhalt durch Dritte	177'055.35		2'000		2'011.70	
750.318.00	Dienstleistungen, Honorare			100		7'821.85	

## LAUFENDE RECHNUNG

Nummer	Einzelkonti nach Funktionen Einwohnergemeinde	Rechnung 2010		Voranschlag 2010		Rechnung 2009	
		Aufwand	Ertrag	Aufwand	Ertrag	Aufwand	Ertrag
750.361.00	Beiträge an den Kanton			5'000			
750.390.00	Interne Verrechnungen	32'904.10		27'300		24'626.70	
750.451.00	→ Rückerstattungen des Kantons		72'053.05				
<b>780</b>	<b>Uebriger Umweltschutz</b>	<b>51'234.35</b>	<b>2'728.25</b>	<b>47'900</b>	<b>4'000</b>	<b>53'563.50</b>	<b>4'448.85</b>
	<b>Nettoergebnis</b>		<b>48'506.10</b>		<b>43'900</b>		<b>49'114.65</b>
780.300.00	Kommission			2'000		1'330.00	
780.301.00	Löhne	11'103.00		11'200		11'103.00	
780.310.00	Büromaterialien, Drucksachen	333.00		200		419.30	
780.311.00	Anschaffung von Mobilien	864.05		900		953.35	
780.312.00	Wasser, Energie, Heizung	315.70		600		387.45	
780.313.00	Verbrauchsmaterialien	2'240.25		2'800		3'120.40	
780.314.00	→ Baulicher Unterhalt durch Dritte	7'157.15		4'300		4'132.75	
780.317.00	Spesenentschädigungen	221.75		200			
780.318.00	Dienstleistungen, Honorare	3'092.25		3'000		3'262.00	
780.319.00	Mitgliederbeiträge	200.00		200		200.00	
780.352.00	Betriebsbeitrag Kadaversammelstelle	2'625.45		2'000		2'383.35	
780.390.00	Interne Verrechnungen	22'000.95		19'400		25'102.75	
780.395.00	Anteil Soziallasten	1'080.80		1'100		1'169.15	
780.434.00	Benützungsgebühren		631.00				
780.436.00	Rückerstattungen		2'097.25		4'000		4'448.85
<b>790</b>	<b>Raumordnung</b>	<b>52'229.25</b>	<b>35'042.60</b>	<b>51'800</b>	<b>37'100</b>	<b>40'867.05</b>	<b>296.00</b>
	<b>Nettoergebnis</b>		<b>17'186.65</b>		<b>14'700</b>		<b>40'571.05</b>
790.300.00	Kommission, Löhne, Entschädigungen			2'000		1'855.00	
790.310.00	Drucksachen	830.50		800		232.80	
790.318.00	Dienstleistungen, Honorare	27'455.80		25'000		14'051.60	
790.319.00	Beiträge an SVLP	688.95		700		688.95	
790.364.00	Beiträge an Regionalplanung	23'254.00		23'300		24'038.70	
790.436.00	Rückerstattungen		35'042.60		37'100		296.00
<b>8</b>	<b>VOLKSWIRTSCHAFT</b>	<b>7'164'113.56</b>	<b>7'328'634.51</b>	<b>6'863'800</b>	<b>7'015'300</b>	<b>7'181'903.50</b>	<b>7'382'281.50</b>
	<b>Nettoergebnis</b>	<b>164'520.95</b>		<b>151'500</b>		<b>200'378.00</b>	
<b>800</b>	<b>Landwirtschaft</b>	<b>29'260.65</b>		<b>25'000</b>		<b>26'526.75</b>	
	<b>Nettoergebnis</b>		<b>29'260.65</b>		<b>25'000</b>		<b>26'526.75</b>
800.301.00	Löhne, Entschädigungen			200		210.00	
800.318.00	Dienstleistungen, Honorare	280.00		200		200.00	

## LAUFENDE RECHNUNG

Nummer	Einzelkonti nach Funktionen Einwohnergemeinde	Rechnung 2010		Voranschlag 2010		Rechnung 2009	
		Aufwand	Ertrag	Aufwand	Ertrag	Aufwand	Ertrag
800.366.00	Beitrag an Bienenzüchter	300.00		300		300.00	
800.390.00	Interne Verrechnungen	28'680.65		24'300		25'816.75	
<b>820</b>	<b>Jagd / Fischerei</b>	<b>618.30</b>	<b>2'053.65</b>	<b>500</b>			<b>2'053.65</b>
	<b>Nettoergebnis</b>	<b>1'435.35</b>			<b>500</b>	<b>2'053.65</b>	
820.352.00	Entschädigungen an Gemeinden	618.30					
820.361.00	Beiträge an kantonale Wildschadenkasse			500			
820.410.00	Jagdpachtzinsen		2'053.65				2'053.65
<b>840</b>	<b>Industrie, Handel, Gewerbe</b>	<b>41'968.00</b>		<b>47'000</b>		<b>42'260.00</b>	
	<b>Nettoergebnis</b>		<b>41'968.00</b>		<b>47'000</b>		<b>42'260.00</b>
840.318.00	Regionsmarketing	41'968.00		47'000		42'260.00	
<b>860</b>	<b>Energie</b>		<b>234'314.25</b>		<b>224'000</b>		<b>267'111.10</b>
	<b>Nettoergebnis</b>	<b>234'314.25</b>		<b>224'000</b>		<b>267'111.10</b>	
860.412.00	Konzessionsgebühr Technische Betriebe		234'314.25		224'000		267'111.10
<b>861</b>	<b>Elektrizitätsversorgung; Netz</b>	<b>3'199'187.11</b>	<b>3'199'187.11</b>	<b>3'080'900</b>	<b>3'080'900</b>	<b>3'382'010.51</b>	<b>3'382'010.51</b>
861.310.00	Büromaterial					14.85	
861.311.00	Anschaffung von Mobilien/Zähler	49'411.80		52'300		34'369.80	
861.312.03	→ Netznutzung AEW	1'083'272.15		997'200		921'958.85	
861.312.10	→ Swissgrid Systemdienstleistungen	165'036.35		153'300		133'034.15	
861.312.11	→ Swissgrid Kostendeckende Einspeiseverg.	185'665.75		172'500		149'663.35	
861.314.01	→ Baulicher Unterhalt allgemein	19'724.50		72'500		20'335.25	
861.315.00	Unterhalt Mobilien/Zähler	7'252.00		3'000		354.80	
861.318.01	Konzessionsgebühr an EG	234'314.25		224'000		267'111.10	
861.318.02	→ Dienstleistungen, Honorare	72'992.85		120'000		170'557.80	
861.319.00	Verbandsbeiträge	13'868.25		14'000		14'162.55	
861.330.00	Debitorenverluste	5'630.60		10'000		4'456.75	
861.331.00	→ Abschreibungen	27'354.05		407'000		14'180.50	
861.352.00	→ Verwaltungsentschädigung an EG	144'561.40		94'700		87'864.40	
861.380.00	→ Einlagen Spezialfinanzierung	666'426.61		161'100		1'064'421.61	
861.390.00	Interne Verrechnung (Anteil DS 871)	523'676.55		599'300		499'524.75	
861.429.00	→ Verpflichtungsverzinsung		50'125.00		42'900		48'283.00
861.434.06	→ Netzentgelte		2'712'506.95		2'593'300		3'036'924.64
861.434.07	Netzentgelte öffentliche Gebäude		84'351.00		98'100		
861.434.08	Netzentgelte öffentliche Beleuchtung		30'422.50		35'700		
861.434.10	Swissgrid Systemdienstleistungen		151'123.45		146'100		139'035.05

## LAUFENDE RECHNUNG

Nummer	Einzelkonti nach Funktionen Einwohnergemeinde	Rechnung 2010		Voranschlag 2010		Rechnung 2009	
		Aufwand	Ertrag	Aufwand	Ertrag	Aufwand	Ertrag
861.434.11	Swissgrid Kostendeckende Einspeiseverg.		169'994.65		164'300		156'388.12
861.436.00	Rückerstattungen		10.96				90.00
861.439.00	Eingang abgeschriebener Forderungen		652.60		500		1'289.70
<b>865</b>	<b>Elektrizitätsversorgung; Energie</b>	<b>2'648'140.40</b>	<b>2'648'140.40</b>	<b>2'496'500</b>	<b>2'496'500</b>	<b>2'571'882.79</b>	<b>2'571'882.79</b>
865.312.01	→ Energieankauf AEW	2'590'100.35		2'291'000		2'376'673.35	
865.312.02	→ Energieankauf BG-EE			76'300		31'828.15	
865.318.01	Dienstleistungen, Honorare	8'098.80		11'700		11'790.85	
865.330.00	Debitorenverluste	2'316.80		4'000		316.15	
865.331.00	→ Abschreibungen Anlagen			4'600			
865.352.00	→ Verwaltungsentschädigung an EG	16'037.45		73'700		73'969.00	
865.380.00	Einlagen Spezialfinanzierung					67'088.09	
865.390.00	Interne Verrechnung (Anteil DS 871)	31'587.00		35'200		10'217.20	
865.429.00	Verpflichtungsverzinsung		2'441.00				
865.434.01	→ Energieabgabe		2'432'725.50		2'354'600		2'465'972.79
865.434.02	Energieabgabe öffentliche Gebäude		66'638.85		70'700		
865.434.03	Energieabgabe öffentliche Beleuchtung		27'481.65		28'900		
865.436.00	Rückerstattungen						105'910.00
865.480.00	→ Entnahme aus Spezialfinanzierungen		118'853.40		42'300		
<b>871</b>	<b>Gemeindebetriebe allgemein</b>	<b>1'244'939.10</b>	<b>1'244'939.10</b>	<b>1'213'900</b>	<b>1'213'900</b>	<b>1'159'223.45</b>	<b>1'159'223.45</b>
871.300.00	Kommission und Sitzungsgelder			1'300		945.00	
871.301.00	→ Löhne	800'617.40		752'700		728'347.50	
871.307.00	Teuerungsausgleich, Übergangsrenten	7'741.20		9'900		9'846.00	
871.309.00	Uebriger Personalaufwand	11'779.80		14'000		11'040.45	
871.310.00	Büromaterial, Drucksachen	5'808.90		7'000		4'383.65	
871.311.00	Anschaffung von Mobilien	14'215.00		16'000		17'181.25	
871.312.00	Wasser, Energie, Heizkostenanteil	5'883.75		6'000		5'226.65	
871.313.01	Verbrauchsmaterial Fahrzeuge	4'980.95		6'500		3'891.80	
871.313.02	Uebriges Verbrauchsmaterial	10'031.90		9'000		9'544.00	
871.313.03	Wareneinkauf Allgemein	13'869.75		15'000		25'912.75	
871.313.04	→ Wareneinkauf Wasser	54'751.60		90'000		50'313.50	
871.313.05	Wareneinkauf Elektro	80'736.15		70'000		71'455.70	
871.314.00	Baulicher Unterhalt durch Dritte	11'552.25		15'500		15'572.90	
871.315.01	Unterhalt Fahrzeuge	7'299.60		4'000		2'686.05	
871.315.02	Unterhalt allgemein	5'766.35		3'000		3'066.20	
871.317.00	Spesenentschädigungen	9'023.80		8'000		5'496.00	
871.318.01	→ Dienstleistungen, Honorare, Telefon	26'864.65		17'500		27'250.00	

## LAUFENDE RECHNUNG

Nummer	Einzelkonti nach Funktionen Einwohnergemeinde	Rechnung 2010		Voranschlag 2010		Rechnung 2009	
		Aufwand	Ertrag	Aufwand	Ertrag	Aufwand	Ertrag
871.318.02	Versicherungen/Verkehrssteuern	20'312.20		21'000		19'818.75	
871.318.04	Fakturierung					1'962.95	
871.319.00	Uebrigter Sachaufwand/Verbandsbeiträge			500			
871.330.00	Debitorenverluste	2'413.75					
871.395.00	Anteil Soziallasten	151'290.10		147'000		145'282.35	
871.434.00	→ Installationen für Dritte				10'000		115'770.50
871.434.01	Hausanschlüsse Wasser		14'017.40		30'000		19'380.40
871.434.02	Hausanschlüsse Elektro		38'047.75		50'000		30'092.90
871.434.03	Benützungsgebühren		4'054.80		4'000		8'200.85
871.434.04	→ Installationen für Dritte Wasser		26'237.00				
871.434.05	→ Installationen für Dritte Elektro		36'344.15				
871.435.00	Warenverkauf		23'536.90		15'000		39'941.15
871.436.00	Rückerstattungen		16'683.00				578.35
871.438.00	→ Eigenleistungen für Investitionen		224'812.20		130'000		119'392.30
871.452.00	Rückerstattungen von Gemeinden		117'980.70		135'600		126'056.50
871.490.00	Interne Verrechnungen		743'225.20		839'300		699'810.50
<b>9</b>	<b>FINANZEN UND STEUERN</b>	<b>4'966'264.14</b>	<b>20'346'367.34</b>	<b>4'590'600</b>	<b>17'652'500</b>	<b>4'618'921.94</b>	<b>18'517'229.08</b>
	<b>Nettoergebnis</b>	<b>15'380'103.20</b>		<b>13'061'900</b>		<b>13'898'307.14</b>	
<b>900</b>	<b>Gemeindesteuern</b>	<b>140'506.75</b>	<b>15'095'820.10</b>	<b>150'000</b>	<b>15'020'000</b>	<b>142'811.10</b>	<b>14'666'986.10</b>
	<b>Nettoergebnis</b>	<b>14'955'313.35</b>		<b>14'870'000</b>		<b>14'524'175.00</b>	
900.330.00	Abschreibungen	140'506.75		150'000		142'811.10	
900.400.01	→ Einkommens- und Vermögenssteuern		13'189'308.65		13'200'000		13'075'712.35
900.400.02	→ Quellensteuern		590'471.65		400'000		551'859.90
900.401.00	→ Aktiensteuern		1'292'871.20		1'400'000		1'020'951.85
900.439.00	Eingang abgeschriebener Steuern (vor SL)		23'168.60		20'000		18'462.00
<b>905</b>	<b>Andere Steuern</b>	<b>10'812.55</b>	<b>283'153.05</b>	<b>5'000</b>	<b>298'000</b>		<b>253'501.30</b>
	<b>Nettoergebnis</b>	<b>272'340.50</b>		<b>293'000</b>		<b>253'501.30</b>	
905.330.00	Abschreibung von Sondersteuern	10'812.55		5'000			
905.400.00	→ Nach- und Strafsteuern		73'923.25		30'000		69'344.15
905.403.00	→ Grundstückgewinnsteuern		110'246.50		230'000		127'062.00
905.405.00	→ Erbschafts- und Schenkungssteuern		69'533.30		10'000		28'125.15
905.406.00	Hundesteuern (Hundetaxen)		29'450.00		27'000		28'970.00
905.439.00	Eingang abgeschriebene Sondersteuern				1'000		

## LAUFENDE RECHNUNG

Nummer	Einzelkonti nach Funktionen Einwohnergemeinde	Rechnung 2010		Voranschlag 2010		Rechnung 2009	
		Aufwand	Ertrag	Aufwand	Ertrag	Aufwand	Ertrag
<b>920</b>	<b>Finanzausgleich</b>						<b>186'000.00</b>
	<b>Nettoergebnis</b>					<b>186'000.00</b>	
920.444.00	Ausgleichsbeiträge vom Kanton						186'000.00
<b>940</b>	<b>Kapitaldienst</b>	<b>743'439.79</b>	<b>76'561.07</b>	<b>700'400</b>	<b>95'800</b>	<b>705'850.94</b>	<b>86'022.01</b>
	<b>Nettoergebnis</b>		<b>666'878.72</b>		<b>604'600</b>		<b>619'828.93</b>
940.318.00	Bank- und Postcheckspesen	36'624.26		36'000		41'937.55	
940.319.00	Mitgliederbeitrag Emmissionszentrale	100.00		100		100.00	
940.321.00	→ Zinsen für kurzfristige Schulden	41'049.87		25'000		37'203.89	
940.322.00	Zinsen für langfristige Schulden	518'290.26		512'000		478'477.80	
940.329.01	Skonto, Vergütungszins	51'091.60		50'000		63'706.80	
940.329.02	Zinsen für Spezialfinanzierung	6'682.35		17'600		7'644.20	
940.329.03	→ Verpflichtungsverzinsung Elektrizitätsv.	52'566.00		42'900		48'283.00	
940.329.04	→ Verpflichtungsverzinsung Wasservers.	12'534.00		6'100		9'694.00	
940.329.05	Verpflichtungsverzinsung Abfallbes.	8'751.00		8'700		8'394.00	
940.329.06	→ Verpflichtungsverzinsung Abwasserbes.	7'165.00				1'487.00	
940.330.00	Abschreibung Gebühren FV + BPU	8'585.45		2'000		8'922.70	
940.420.00	Zinsen von Kontokorrenten		4'899.67		9'000		8'264.30
940.421.00	Aktivzinsen aus Guthaben		64'684.00		75'000		69'737.71
940.422.00	Kapitalzinsen		6'977.40		8'000		8'020.00
940.429.02	Vorschussverzinsung Abwasserbeseitigung				3'800		
<b>942</b>	<b>Liegenschaften Finanzvermögen</b>	<b>1'250.40</b>	<b>66'142.70</b>	<b>2'700</b>	<b>51'000</b>	<b>14'699.35</b>	<b>51'239.10</b>
	<b>Nettoergebnis</b>	<b>64'892.30</b>		<b>48'300</b>		<b>36'539.75</b>	
942.312.00	Wasser, Energie, Heizung	351.50		500		370.80	
942.314.00	Baulicher Unterhalt durch Dritte			1'000			
942.318.00	Dienstleistungen, Honorare	898.90		1'200		14'154.00	
942.390.00	Interne Verrechnungen					174.55	
942.423.00	Liegenschaftserträge		51'239.10		51'000		51'239.10
942.424.00	→ Buchgewinne		14'903.60				
<b>950</b>	<b>Schulgelder Brutto</b>	<b>28'210.00</b>	<b>89'272.00</b>	<b>20'000</b>	<b>55'000</b>	<b>17'396.00</b>	<b>50'558.25</b>
	<b>Nettoergebnis</b>	<b>61'062.00</b>		<b>35'000</b>		<b>33'162.25</b>	
950.390.00	→ Anteil Betriebskosten	28'210.00		20'000		17'396.00	
950.452.00	→ Schulgelder anderer Gemeinden		89'272.00		55'000		50'558.25
<b>990</b>	<b>Abschreibungen</b>	<b>2'212'179.60</b>		<b>1'990'500</b>		<b>1'963'953.00</b>	
	<b>Nettoergebnis</b>		<b>2'212'179.60</b>		<b>1'990'500</b>		<b>1'963'953.00</b>
990.331.00	→ Vorgeschriebene Abschreibungen	2'212'179.60		1'990'500		1'963'953.00	

## LAUFENDE RECHNUNG

Nummer	Einzelkonti nach Funktionen Einwohnergemeinde	Rechnung 2010		Voranschlag 2010		Rechnung 2009	
		Aufwand	Ertrag	Aufwand	Ertrag	Aufwand	Ertrag
<b>991</b>	<b>Allg. Personalkosten</b>	<b>953'166.45</b>	<b>953'166.45</b>	<b>920'300</b>	<b>920'300</b>	<b>935'833.30</b>	<b>935'833.30</b>
991.303.00	Sozialversicherungsbeiträge	407'840.00		399'900		403'754.25	
991.304.00	Personalversicherungsbeiträge	422'260.90		369'900		401'187.30	
991.305.00	Unfall- und Krankenversicherungsbeiträge	105'010.15		130'000		112'157.15	
991.309.00	Uebriger Personalaufwand	18'055.40		20'500		18'734.60	
991.436.00	Rückerstattungen Sozialleistungen		108'342.75		75'000		82'810.65
991.495.00	Aufteilung Soziallasten		844'823.70		845'300		853'022.65
<b>992</b>	<b>Aufteilbare Kosten Werkhof</b>	<b>862'875.90</b>	<b>862'875.90</b>	<b>787'100</b>	<b>787'100</b>	<b>824'741.35</b>	<b>824'741.35</b>
992.301.00	→ Löhne	596'261.30		563'700		559'439.85	
992.306.00	Dienstkleider	5'293.45		5'300		4'600.55	
992.309.00	Uebriger Personalaufwand	7'784.35		5'100		4'080.70	
992.311.00	Anschaffung von Mobilien	20'501.95		25'000		15'888.15	
992.312.00	Wasser, Energie, Heizung	3'897.35		3'000		4'367.75	
992.313.00	→ Verbrauchsmaterialien	41'250.05		32'000		34'796.65	
992.314.00	Baulicher Unterhalt durch Dritte	4'808.25		3'000		3'128.90	
992.315.00	→ Unterhalt Mobilien durch Dritte	46'360.55		27'000		50'968.85	
992.316.00	Mieten, Benützungskosten	3'443.20		3'000			
992.317.00	Spesenentschädigungen					85.00	
992.318.00	Dienstleistungen, Honorare	22'963.85		15'400		40'485.50	
992.319.00	Mitgliederbeiträge	1'200.00				800.00	
992.395.00	Anteil Soziallasten	109'111.60		104'600		106'099.45	
992.436.00	Rückerstattungen		18'616.60		25'000		1'317.95
992.490.00	Interne Verrechnungen		844'259.30		762'100		823'423.40
<b>993</b>	<b>Neutrale Posten</b>	<b>717.00</b>	<b>2'906'270.37</b>	<b>410'700</b>	<b>410'700</b>	<b>575.00</b>	<b>1'449'285.77</b>
	<b>Nettoergebnis</b>	<b>2'905'553.37</b>		<b>410'700</b>		<b>1'448'710.77</b>	
993.330.00	Abschreibungen von diversen Debitoren	717.00				575.00	
993.439.00	Uebrige Entgelte		14.40				
993.489.00	→ Aufwandüberschuss		2'906'255.97		410'700		1'449'285.77
<b>996</b>	<b>Stiftungen</b>	<b>13'105.70</b>	<b>13'105.70</b>	<b>14'600</b>	<b>14'600</b>	<b>13'061.90</b>	<b>13'061.90</b>
996.362.00	Beiträge an Dienststellen der Gemeinde	9'200.00		10'000		9'000.00	
996.381.00	Einlagen	3'905.70		4'600		4'061.90	
996.422.00	Kapitalzinsen		3'905.70		4'600		4'061.90
996.481.00	Entnahme aus Stiftungen		9'200.00		10'000		9'000.00

## INVESTITIONSRECHNUNG

Investitionsrechnung EG		Rechnung 2010		Voranschlag 2010		beanspruchter Kredit	
Verpflichtungskreditkontrolle		Ausgaben	Einnahmen	Ausgaben	Einnahmen	bis 2009	ab 2011
	<b>T O T A L</b>	<b>5'927'129.75</b>	<b>5'927'129.75</b>	<b>7'406'000.00</b>	<b>7'406'000.00</b>		
0	<b>ALLGEMEINE VERWALTUNG</b>	<b>302'700.70</b>		<b>385'000.00</b>			
1	<b>OEFFENTLICHE SICHERHEIT</b>	<b>301'787.65</b>	<b>47'717.00</b>	<b>521'000.00</b>	<b>835'000.00</b>		
2	<b>BILDUNG</b>	<b>794'520.35</b>		<b>390'000.00</b>			
3	<b>KULTUR / FREIZEIT</b>						
4	<b>GESUNDHEIT</b>						
5	<b>SOZIALE WOHLFAHRT</b>						
6	<b>VERKEHR</b>	<b>1'250'295.15</b>	<b>75'070.00</b>	<b>1'230'000.00</b>	<b>250'000.00</b>		
7	<b>UMWELT UND RAUMORDNUNG</b>	<b>1'504'009.00</b>	<b>454'020.55</b>	<b>2'565'000.00</b>	<b>300'000.00</b>		
8	<b>VOLKSWIRTSCHAFT</b>	<b>994'050.75</b>	<b>202'958.60</b>	<b>855'000.00</b>	<b>75'000.00</b>		
9	<b>FINANZEN</b>	<b>779'766.15</b>	<b>5'147'363.60</b>	<b>1'460'000.00</b>	<b>5'946'000.00</b>		

## INVESTITIONSRECHNUNG

Investitionsrechnung EG		Rechnung 2010		Voranschlag 2010		beanspruchter Kredit	
Verpflichtungskreditkontrolle		Ausgaben	Einnahmen	Ausgaben	Einnahmen	bis 2009	ab 2011
<b>0</b>	<b>ALLGEMEINE VERWALTUNG</b>	<b>302'700.70</b>		<b>385'000.00</b>			<b>82'299.30</b>
<b>090</b>	<b>Verwaltungsliegenschaften</b>	<b>302'700.70</b>		<b>385'000.00</b>			<b>82'299.30</b>
090.503.00	Fassadensanierung Kurthaus GV 27.11.2009, CHF 385'000	302'700.70		385'000.00			82'299.30
<b>1</b>	<b>ÖFFENTLICHE SICHERHEIT</b>	<b>301'787.65</b>	<b>47'717.00</b>	<b>521'000.00</b>	<b>835'000.00</b>		<b>306'000.00</b>
<b>150</b>	<b>Militär</b>			<b>306'000.00</b>			<b>306'000.00</b>
150.562.00	Sanierung Schützenhaus: Anteil EWG GV 20.06.2008, CHF 306'000			306'000.00			306'000.00
<b>152</b>	<b>Regionale Schiessanlage</b>	<b>301'787.65</b>	<b>47'717.00</b>	<b>215'000.00</b>	<b>835'000.00</b>	<b>553'978.45</b>	
152.503.00	Sanierung Schützenhaus GV Aarburg 20.06.08 / GV Oftringen 27.06.08	301'787.65		215'000.00		553'978.45	
152.661.00	Beitrag aus Swisslos-Sportfond		47'717.00				
152.662.00	Gemeindebeiträge GV Aarburg 20.06.08 / GV Oftringen 27.06.08				835'000.00		
<b>2</b>	<b>BILDUNG</b>	<b>794'520.35</b>		<b>390'000.00</b>		<b>119'010.20</b>	<b>288'469.45</b>
<b>213</b>	<b>Schulanlagen</b>	<b>794'520.35</b>		<b>390'000.00</b>		<b>119'010.20</b>	<b>288'469.45</b>
213.506.01	Schulmobiliar 3. Etappe GV 25.11.2005, CHF 207'000	19'257.40		30'000.00		82'046.65	105'695.95
213.506.02	Informatikkonzept Schule GV 19.06.2009, CHF 995'000	775'262.95		360'000.00		36'963.55	182'773.50

## INVESTITIONSRECHNUNG

Investitionsrechnung EG		Rechnung 2010		Voranschlag 2010		beanspruchter Kredit	
Verpflichtungskreditkontrolle		Ausgaben	Einnahmen	Ausgaben	Einnahmen	bis 2009	ab 2011
<b>6</b>	<b>VERKEHR</b>	<b>1'250'295.15</b>	<b>75'070.00</b>	<b>1'230'000.00</b>	<b>250'000.00</b>	<b>10'272'706.60</b>	<b>1'269'728.20</b>
<b>610</b>	<b>Kantonsstrassen</b>	<b>451'529.90</b>	<b>75'070.00</b>	<b>480'000.00</b>		<b>8'860'965.20</b>	<b>884'057.60</b>
610.501.03	Strassenlärmsanierung Oltnerstr. und Bernstr. Dekretsbeitrag, CHF 660'000	46'000.00		80'000.00			614'000.00
610.501.13	Verkehrssanierung OKUA GV 03.06.1993, CHF 6'000'000	400'000.00		400'000.00		8'527'552.70	
610.501.15	Anpassungen öff. Beleuchtung durch OKUA GV 26.11.2004, Brutto CHF 609'000	5'529.90				333'412.50	270'057.60
610.631.13	Rückerstattungen OKUA		75'070.00				
<b>620</b>	<b>Gemeindestrassen</b>	<b>798'765.25</b>		<b>750'000.00</b>	<b>250'000.00</b>	<b>1'411'741.40</b>	<b>385'670.60</b>
620.501.01	Ausbau Alte Zofingerstrasse / Bornstrasse GV 25.11.2005, Brutto CHF 527'000	431.65				390'568.20	136'000.15
620.501.02	Strassenoberflächen, Rahmenkredit	165'739.50		170'000.00			
620.501.03	Strassenerhaltung, Rahmenkredit	150'506.55		150'000.00			
620.501.08	Erschiessung Zimmerlistrasse GV 28.11.2008, CHF 1'395'000	124'156.35		150'000.00		1'021'173.20	249'670.45
620.501.09	Aufwertung Oltnerstrasse 3. Etappe GV 19.06.2009, CHF 380'000	357'931.20		280'000.00			22'068.80
620.610.07	Erschliesseung Paradiesli-Falkenhof				250'000.00		
620.610.08	Erschliessung Zimmerlistrasse						

## INVESTITIONSRECHNUNG

Investitionsrechnung EG		Rechnung 2010		Voranschlag 2010		beanspruchter Kredit	
Verpflichtungskreditkontrolle		Ausgaben	Einnahmen	Ausgaben	Einnahmen	bis 2009	ab 2011
<b>7</b>	<b>UMWELT UND RAUMORDNUNG</b>	<b>1'504'009.00</b>	<b>454'020.55</b>	<b>2'565'000.00</b>	<b>300'000.00</b>	<b>1'076'222.25</b>	<b>1'366'360.45</b>
<b>701</b>	<b>Wasserversorgung</b>	<b>376'052.10</b>	<b>425'190.90</b>	<b>590'000.00</b>	<b>50'000.00</b>	<b>693'367.65</b>	<b>1'156'393.30</b>
701.501.00	Netzerweiterungen; Rahmenkredit	80'929.35		180'000.00			
701.501.02	Leitungsanpassungen OKUA GV 26.11.2004, Brutto CHF 1'779'000					653'888.80	1'125'111.20
701.501.08	Erschliessung Zimmerlistrasse GV 28.11.2008, CHF 110'000	78'717.90				39'478.85	31'282.10
701.501.09	Erneuerung Haldenackerweg, Budgetkredit	87'781.75		130'000.00			
701.501.10	Wasserleitung Höhenweg, Budgetkredit	82'132.05		160'000.00			
701.501.11	Wasserleitung Pilatusstrasse, Budgetkredit	46'491.05		120'000.00			
701.610.07	Erschliessungsbeiträge Paradiesli-Falkenhof		-1'574.35				
701.611.00	Anschlussgebühren		420'132.80		50'000.00		
701.661.02	Kantonsbeitrag Leitungsanpassungen OKUA		6'632.45				
<b>711</b>	<b>Abwasserbeseitigung</b>	<b>806'581.65</b>	<b>28'829.65</b>	<b>1'450'000.00</b>	<b>250'000.00</b>	<b>792.80</b>	<b>169'072.40</b>
711.501.00	Sanierungen Kanalisation; Rahmenkredit	158'193.35		185'000.00			
711.501.08	Sanierung Kanalisation Oltnerstrasse 1. Etape GV 20.06.2008, CHF 550'000	380'134.80		400'000.00		792.80	169'072.40
711.501.26	Kanalisation Frohburgstrasse Falkenhof GV 27.11.2009, CHF 490'000	159'659.85		490'000.00			330'340.15
711.501.27	Unterhalt Pumpwerk 1. Etappe, Budgetkredit	108'593.65		130'000.00			

## INVESTITIONSRECHNUNG

Investitionsrechnung EG		Rechnung 2010		Voranschlag 2010		beanspruchter Kredit	
Verpflichtungskreditkontrolle		Ausgaben	Einnahmen	Ausgaben	Einnahmen	bis 2009	ab 2011
711.501.28	Sanierung Kanalisation Tych, Budgetkredit			245'000.00			
711.611.00	Anschlussgebühren		59'059.00		250'000.00		
711.661.20	Kantonsbeiträge Leitungsanpassung OKUA		-30'229.35				
<b>790</b>	<b>Raumplanung</b>	<b>321'375.25</b>		<b>525'000.00</b>		<b>382'061.80</b>	<b>40'894.75</b>
790.581.00	Rahmenkredit "Altstadt-Aufwertung"	120'852.65		165'000.00			
790.581.01	Planungskredit "Altstadt-Aufwertung" GV 23.11.2007, CHF 527'000	104'043.45		200'000.00		382'061.80	40'894.75
790.581.02	Planungskredit Aufwertung öff. Raum GV 19.06.2009, CHF 210'000	96'479.15		160'000.00		23'779.60	89'741.25
<b>8</b>	<b>VOLKSWIRTSCHAFT</b>	<b>994'050.75</b>	<b>202'958.60</b>	<b>855'000.00</b>	<b>75'000.00</b>	<b>1'261'341.90</b>	<b>437'128.10</b>
<b>861</b>	<b>Elektrizitätsversorgung</b>	<b>994'050.75</b>	<b>202'958.60</b>	<b>855'000.00</b>	<b>75'000.00</b>	<b>1'261'341.90</b>	<b>437'128.10</b>
861.501.01	Mittelspannung; Rahmenkredit	172'929.55		150'000.00			
861.501.02	Niederspannung; Rahmenkredit	183'023.30		195'000.00			
861.501.05	Leitungsanpassungen OKUA GV 26.11.2004, CHF 1'560'000	1'035.20				1'198'082.50	360'882.30
861.501.08	Erschliessung Zimmerlistrasse GV 28.11.2008, CHF 245'000	105'494.80				63'259.40	76'245.80
861.501.11	Erneuerung Haldenackerweg, Budgetkredit	154'786.20		150'000.00			
861.501.12	Rohrblock Pilatusstrasse, Budgetkredit	124'079.20		120'000.00			

## INVESTITIONSRECHNUNG

Investitionsrechnung EG		Rechnung 2010		Voranschlag 2010		beanspruchter Kredit	
Verpflichtungskreditkontrolle		Ausgaben	Einnahmen	Ausgaben	Einnahmen	bis 2009	ab 2011
861.501.16	Erneuerung TS Strikerei, Budgetkredit	252'702.50		240'000.00			
861.610.06	Erschliessungsbeiträge Trafo Falkenburg		110'167.00				
861.610.07	Erschliessungsbeiträge Paradiesli-Falkenhof		-1'261.95				
861.611.00	Anschlussgebühren		127'700.00		45'000.00		
861.661.05	Kantonsbeitrag Leitungsanpassung OKUA		-33'646.45		30'000.00		
<b>9</b>	<b>FINANZEN</b>	<b>779'766.15</b>	<b>5'147'363.60</b>	<b>1'460'000.00</b>	<b>5'946'000.00</b>		
<b>999</b>	<b>Abschluss</b>	<b>779'766.15</b>	<b>5'147'363.60</b>	<b>1'460'000.00</b>	<b>5'946'000.00</b>		
999.590.01	Passivierte Einnahmen EG	122'787.00		1'085'000.00			
999.590.02	Passiverte Einnahmen WV	425'190.90		50'000.00			
999.590.03	Passivierte Einnahmen EV	202'958.60		75'000.00			
999.590.04	Passivierte Einnahmen Abwasser	28'829.65		250'000.00			
999.690.01	Aktivierete Ausgaben EG		2'970'679.10		3'051'000.00		
999.690.02	Aktivierete Ausgaben WV		376'052.10		590'000.00		
999.690.03	Aktivierete Ausgaben EV		994'050.75		855'000.00		
999.690.04	Aktivierete Ausgaben Abwasser		806'581.65		1'450'000.00		

## LAUFENDE RECHNUNG

Nummer	Artengliederung Einwohnergemeinde	Rechnung 2010		Voranschlag 2010		Rechnung 2009	
		Aufwand	Ertrag	Aufwand	Ertrag	Aufwand	Ertrag
	<b>LAUFENDE RECHNUNG</b>	<b>36'582'438.18</b>	<b>36'582'438.18</b>	<b>33'152'000</b>	<b>33'152'000</b>	<b>34'588'758.56</b>	<b>34'588'758.56</b>
<b>3</b>	<b>AUFWAND</b>	<b>36'582'438.18</b>		<b>33'152'000</b>		<b>34'588'758.56</b>	
<b>30</b>	<b>Personalaufwand</b>	<b>6'218'971.05</b>		<b>6'190'800</b>		<b>6'092'608.95</b>	
300	Behörden, Kommissionen	170'474.40		184'000		182'055.55	
301	Löhne des Verw.- und Betriebspersonals	4'695'156.95		4'641'500		4'507'336.55	
302	Löhne der Lehrkräfte	248'497.15		244'700		255'078.85	
303	Sozialversicherungsbeiträge	407'840.00		399'900		403'754.25	
304	Personalversicherungsbeiträge	422'260.90		369'900		401'187.30	
305	Unfall- und Krankenversicherungsbeiträge	105'010.15		130'000		112'157.15	
306	Dienstkleider, Verpflegungszulagen	6'470.85		6'700		5'806.85	
307	Rentenleistungen	57'820.90		69'900		65'221.95	
308	Entschädigungen für temp. Arbeitskräfte					20'613.00	
309	Übriger Personalaufwand	105'439.75		144'200		139'397.50	
<b>31</b>	<b>Sachaufwand</b>	<b>8'901'294.98</b>		<b>8'578'600</b>		<b>8'645'152.00</b>	
310	Büro- und Schulmaterialien, Drucksachen	432'696.33		431'500		472'713.45	
311	Anschaffung von Mobilien	336'288.69		375'300		298'095.55	
312	Wasser, Energie, Heizung	4'422'273.10		4'062'800		4'059'901.10	
313	Verbrauchsmaterialien	417'791.95		421'600		441'094.99	
314	Baulicher Unterhalt durch Dritte	806'518.65		733'600		798'382.80	
315	Übriger Unterhalt durch Dritte	183'954.55		144'900		166'575.60	
316	Mieten, Pachten, Benützungskosten	19'587.50		24'500		20'143.55	
317	Spesenentschädigungen	175'004.60		202'900		140'017.85	
318	Dienstleistungen, Honorare	2'065'907.11		2'148'400		2'216'118.11	
319	Übriger Sachaufwand	41'272.50		33'100		32'109.00	
<b>32</b>	<b>Passivzinsen</b>	<b>698'130.08</b>		<b>666'100</b>		<b>654'890.69</b>	
321	Kurzfristige Schulden	41'049.87		25'000		37'203.89	
322	Langfristige Schulden	518'290.26		512'000		478'477.80	
329	Uebrige	138'789.95		129'100		139'209.00	
<b>33</b>	<b>Abschreibungen</b>	<b>2'633'035.00</b>		<b>3'298'100</b>		<b>2'217'036.42</b>	
330	Finanzvermögen	175'303.90		178'500		162'442.37	
331	Verwaltungsvermögen, ordentliche Abschr.	2'271'451.65		2'563'500		1'985'779.50	
332	Verwaltungsvermögen, zusätzliche Abschr.	186'279.45		556'100		68'814.55	

## LAUFENDE RECHNUNG

Nummer	Artengliederung Einwohnergemeinde	Rechnung 2010		Voranschlag 2010		Rechnung 2009	
		Aufwand	Ertrag	Aufwand	Ertrag	Aufwand	Ertrag
<b>35</b>	<b>Entschädigungen an Gemeinwesen</b>	<b>2'213'289.69</b>		<b>2'098'700</b>		<b>1'884'400.20</b>	
351	Kanton	54'146.15		53'400		46'306.20	
352	Gemeinden	2'159'143.54		2'045'300		1'838'094.00	
<b>36</b>	<b>Eigene Beiträge</b>	<b>11'720'281.79</b>		<b>9'362'600</b>		<b>10'118'026.34</b>	
361	Kanton	3'191'312.05		3'221'800		3'154'173.30	
362	Gemeinden	33'453.50		32'000		31'000.00	
363	Eigene Anstalten	77'830.08		42'400		134'081.75	
364	Gemischtwirtschaftliche Unternehmungen	1'550'229.30		1'654'300		1'547'509.50	
365	Private Institutionen	236'796.35		239'200		287'443.40	
366	Private Haushalte	6'629'220.51		4'171'300		4'962'378.39	
367	Ausland / Internationale Organisationen	1'440.00		1'600		1'440.00	
<b>38</b>	<b>Einlagen</b>	<b>1'445'817.39</b>		<b>199'300</b>		<b>2'291'891.41</b>	
380	Spezialfinanzierungen, Spezialfonds	1'441'911.69		194'700		2'242'682.01	
381	Stiftungen, Zuwendungen	3'905.70		4'600		49'209.40	
<b>39</b>	<b>Interne Verrechnungen</b>	<b>2'751'618.20</b>		<b>2'757'800</b>		<b>2'684'752.55</b>	
390	Interne Verrechnungen	1'906'794.50		1'912'500		1'831'729.90	
395	Anteil Soziallasten	844'823.70		845'300		853'022.65	
<b>4</b>	<b>ERTRAG</b>		<b>36'582'438.18</b>		<b>33'152'000</b>		<b>34'588'758.56</b>
<b>40</b>	<b>Steuern</b>		<b>15'355'804.55</b>		<b>15'297'000</b>		<b>14'902'025.40</b>
400	Einkommens- und Vermögenssteuern		13'853'703.55		13'630'000		13'696'916.40
401	Ertrags- und Kapitalsteuern		1'292'871.20		1'400'000		1'020'951.85
403	Grundstückgewinnsteuern		110'246.50		230'000		127'062.00
405	Erbschafts- und Schenkungssteuern		69'533.30		10'000		28'125.15
406	Besitz- und Aufwandsteuern		29'450.00		27'000		28'970.00
<b>41</b>	<b>Regalien und Konzessionen</b>		<b>239'567.90</b>		<b>228'300</b>		<b>272'852.75</b>
410	Jagdpachtzinsen		2'053.65				2'053.65
412	Konzessionen		237'514.25		228'300		270'799.10
<b>42</b>	<b>Vermögenserträge</b>		<b>368'761.47</b>		<b>366'500</b>		<b>345'107.51</b>
420	Banken		4'899.67		9'000		8'264.30
421	Guthaben		64'684.00		75'000		69'737.71
422	Anlagen des Finanzvermögens		10'883.10		12'600		12'081.90

## LAUFENDE RECHNUNG

Nummer	Artengliederung Einwohnergemeinde	Rechnung 2010		Voranschlag 2010		Rechnung 2009	
		Aufwand	Ertrag	Aufwand	Ertrag	Aufwand	Ertrag
423	Liegenschaftserträge des Finanzvermögens		51'239.10		51'000		51'239.10
424	Buchgewinne auf Anlagen des Finanzverm.		14'903.60				
427	Liegenschaftserträge Verwaltungsvermögen		141'136.00		157'400		135'926.50
429	Uebrige		81'016.00		61'500		67'858.00
<b>43</b>	<b>Entgelte</b>		<b>12'697'984.87</b>		<b>12'289'100</b>		<b>12'988'371.53</b>
430	Ersatzabgaben		253'443.20		179'000		239'641.75
431	Gebühren für Amtshandlungen		286'770.17		356'000		419'109.07
433	Schulgelder		114'941.50		115'000		108'254.50
434	Benützungsgebühren und Dienstleistungen		8'667'654.93		8'493'800		9'064'903.65
435	Verkäufe		78'039.30		67'800		86'593.15
436	Rückerstattungen		2'961'186.68		2'849'600		2'860'461.41
437	Bussen		87'000.29		76'200		70'044.20
438	Eigenleistungen für Investitionen		224'812.20		130'000		119'392.30
439	Uebrige		24'136.60		21'700		19'971.50
<b>44</b>	<b>Anteile und Beiträge ohne Zweckbindung</b>						<b>186'000.00</b>
444	Leistungen aus dem Finanzausgleich						186'000.00
<b>45</b>	<b>Rückerstattungen von Gemeinwesen</b>		<b>1'513'763.94</b>		<b>834'700</b>		<b>1'042'459.40</b>
450	Bund		751'807.65		167'000		347'710.55
451	Kanton		162'684.60		61'900		95'864.60
452	Gemeinden		599'271.69		605'800		598'884.25
<b>46</b>	<b>Beiträge</b>		<b>609'667.08</b>		<b>915'600</b>		<b>597'677.55</b>
461	Kanton		518'692.75		859'700		405'274.00
462	Gemeinden		9'200.00		10'000		9'000.00
469	Uebrige		81'774.33		45'900		183'403.55
<b>48</b>	<b>Entnahmen</b>		<b>3'045'270.17</b>		<b>463'000</b>		<b>1'569'511.87</b>
480	Spezialfinanzierungen, Spezialfonds		123'936.80		42'300		100'749.45
481	Stiftungen, Zuwendungen		15'077.40		10'000		19'476.65
489	Aufwandüberschuss		2'906'255.97		410'700		1'449'285.77
<b>49</b>	<b>Interne Verrechnungen</b>		<b>2'751'618.20</b>		<b>2'757'800</b>		<b>2'684'752.55</b>
490	Personal- und Sachaufwand		1'906'794.50		1'912'500		1'831'729.90
495	Aufteilung Soziallasten		844'823.70		845'300		853'022.65

## INVESTITIONSRECHNUNG

Nummer	Artengliederung Einwohnergemeinde	Rechnung 2010		Voranschlag 2010		Rechnung 2009	
		Ausgaben	Einnahmen	Ausgaben	Einnahmen	Ausgaben	Einnahmen
	<b>INVESTITIONSRECHNUNG</b>	<b>5'927'129.75</b>	<b>5'927'129.75</b>	<b>7'406'000</b>	<b>7'406'000</b>	<b>8'550'971.15</b>	<b>8'550'971.15</b>
<b>5</b>	<b>AUSGABEN</b>	<b>5'927'129.75</b>		<b>7'406'000</b>		<b>8'550'971.15</b>	
	<b>Nettoergebnis</b>		<b>5'927'129.75</b>		<b>7'406'000</b>		<b>8'550'971.15</b>
<b>50</b>	<b>Sachgüter</b>	<b>4'825'988.35</b>		<b>5'115'000</b>		<b>4'766'262.70</b>	
501	Tiefbauten	3'426'979.65		4'125'000		3'912'760.30	
503	Hochbauten	604'488.35		600'000		553'978.45	
506	Mobilien, Maschinen, Fahrzeuge	794'520.35		390'000		299'523.95	
<b>56</b>	<b>Eigene Beiträge</b>			<b>306'000</b>		<b>576'070.20</b>	
561	Kanton					44'456.20	
562	Gemeinden			306'000		236'484.00	
564	Gemischwirtschaftliche Unternehmungen					295'130.00	
<b>58</b>	<b>Übrige zu aktivierende Ausgaben</b>	<b>321'375.25</b>		<b>525'000</b>		<b>466'123.80</b>	
581	Raumplanung	321'375.25		525'000		466'123.80	
<b>59</b>	<b>Passivierte Einnahmen</b>	<b>779'766.15</b>		<b>1'460'000</b>		<b>2'742'514.45</b>	
590	Passivierte Einnahmen	779'766.15		1'460'000		2'742'514.45	
<b>6</b>	<b>EINNAHMEN</b>		<b>5'927'129.75</b>		<b>7'406'000</b>		<b>8'550'971.15</b>
	<b>Nettoergebnis</b>	<b>5'927'129.75</b>		<b>7'406'000</b>		<b>8'550'971.15</b>	
<b>61</b>	<b>Nutzungsabgaben und Vorteilsentgelte</b>		<b>714'222.50</b>		<b>595'000</b>		<b>1'485'719.85</b>
610	Beiträge Dritter für eigene Rechnung		107'330.70		250'000		945'866.35
611	Anschlussgebühren		606'891.80		345'000		539'853.50
<b>63</b>	<b>Rückerstattungen für Sachgüter</b>		<b>75'070.00</b>				
631	Tiefbauten		75'070.00				
<b>66</b>	<b>Beiträge für eigene Rechnung</b>		<b>-9'526.35</b>		<b>865'000</b>		<b>1'256'794.60</b>
661	Kanton		-9'526.35		30'000		1'256'794.60
662	Gemeinden				835'000		
<b>69</b>	<b>Aktivierungen</b>		<b>5'147'363.60</b>		<b>5'946'000</b>		<b>5'808'456.70</b>
690	Aktivierte Ausgaben		5'147'363.60		5'946'000		5'808'456.70

## BESTANDESRECHNUNG

Konto	Bestandesrechnung Einzelkonti Einwohnergemeinde	01. Januar 2010	Veränderung Zuwachs	Abgang	31. Dezember 2010
<b>A</b>	<b>AKTIVEN</b>	<b>43'091'685.88</b>	<b>187'520'067.64</b>	<b>188'007'929.38</b>	<b>42'603'824.14</b>
<b>10</b>	<b>FINANZVERMÖGEN</b>	<b>15'472'345.78</b>	<b>175'741'573.86</b>	<b>175'006'143.23</b>	<b>16'207'776.41</b>
<b>100</b>	<b>Flüssige Mittel</b>	<b>1'738'953.69</b>	<b>92'287'919.52</b>	<b>93'087'409.37</b>	<b>939'463.84</b>
<b>1000</b>	<b>Kasse</b>	<b>12'891.40</b>	<b>1'071'819.50</b>	<b>1'071'460.75</b>	<b>13'250.15</b>
1000.01	Kasse	10'068.30	846'070.00	844'938.75	11'199.55
1000.02	Kasse Einwohnerkontrolle	2'773.10	225'749.50	226'522.00	2'000.60
1000.04	Kasse Technische Betriebe	50.00			50.00
<b>1001</b>	<b>Postcheck</b>	<b>626'184.85</b>	<b>49'784'807.91</b>	<b>49'967'334.77</b>	<b>443'657.99</b>
1001.01	Postcheck	626'184.85	49'784'807.91	49'967'334.77	443'657.99
<b>1002</b>	<b>Banken</b>	<b>1'099'877.44</b>	<b>41'431'292.11</b>	<b>42'048'613.85</b>	<b>482'555.70</b>
1002.02	Neue Aargauer Bank (ehem. SVB)	1'099'877.44	41'431'292.11	42'048'613.85	482'555.70
<b>101</b>	<b>Guthaben</b>	<b>11'265'496.84</b>	<b>83'103'292.39</b>	<b>81'386'671.36</b>	<b>12'982'117.87</b>
<b>1010</b>	<b>Lohnkonten</b>		<b>31'572.90</b>	<b>31'572.90</b>	
1010.01	Sammelkonto Löhne		31'572.90	31'572.90	
<b>1011</b>	<b>Kontokorrente</b>		<b>1'044'913.12</b>		<b>1'044'913.12</b>
1011.03	Kontokorrent Ref. Kirchgemeinde		1'044'913.12		1'044'913.12
<b>1012</b>	<b>Steuerguthaben</b>	<b>7'357'653.68</b>	<b>68'187'330.43</b>	<b>67'719'139.65</b>	<b>7'825'844.46</b>
1012.01	SL Sammelkonto	7'117'816.33	33'921'354.19	33'467'282.21	7'571'888.31
1012.02	SL Direktzahlungen		2'530'429.27	2'530'429.27	
1012.03	SL ESR/ASR-Zahlungen		27'108'205.60	27'108'205.60	
1012.04	SL Aktien- und Quellensteuern		2'092'647.30	2'092'647.30	
1012.05	SL Verrechnungen/Umbuchungen		2'269'235.17	2'269'235.17	
1012.06	Steuern gem. Steuerbuchhaltung vor 2001	10'368.05		300.00	10'068.05
1012.09	Steuerforderungen vor 2001		21'570.80	21'570.80	
1012.11	Nach- und Strafsteuern	87'820.50	88'545.10	87'820.50	88'545.10
1012.12	Grundstückgewinnsteuern	133'999.00	151'743.00	133'999.00	151'743.00
1012.13	Erbschafts- und Schenkungssteuern	4'807.30	3'600.00	4'807.30	3'600.00
1012.24	Christkatholische Kirchensteuern	2'842.50		2'842.50	

## BESTANDESRECHNUNG

Konto	Bestandesrechnung Einzelkonti Einwohnergemeinde	01. Januar 2010	Veränderung		31. Dezember 2010
			Zuwachs	Abgang	
<b>1015</b>	<b>Andere Debitoren</b>	<b>3'132'365.06</b>	<b>12'026'928.99</b>	<b>12'075'608.21</b>	<b>3'083'685.84</b>
1015.01	Verrechnungssteuern	5'699.47	4'152.74	5'699.47	4'152.74
1015.02	Betriebskosten		91'070.85	91'070.85	
1015.03	Gemeindezuschlag Betriebsamt	55'953.60	75'652.10	55'953.60	75'652.10
1015.17	Vorschüsse		2'000.00	2'000.00	
1015.30	Debitoren Abacus	128'821.75	2'189'670.65	2'153'562.40	164'930.00
1015.40	Debitoren Werke Abacus	2'379'423.74	9'210'470.05	9'206'355.59	2'383'538.20
1015.50	Debitoren Manuell	562'466.50	453'912.60	560'966.30	455'412.80
<b>1018</b>	<b>Verbindungskonto alte/neue Rechnung</b>	<b>770'478.10</b>	<b>1'012'272.95</b>	<b>770'478.10</b>	<b>1'012'272.95</b>
1018.01	Kasse	33'547.80	40'475.55	33'547.80	40'475.55
1018.02	Postcheck	498'209.50	203'650.70	498'209.50	203'650.70
1018.03	Neue Aargauer Bank	238'720.80	768'146.70	238'720.80	768'146.70
<b>1019</b>	<b>Uebrige</b>	<b>5'000.00</b>	<b>800'274.00</b>	<b>789'872.50</b>	<b>15'401.50</b>
1019.02	Handgeld Kindergarten	3'500.00			3'500.00
1019.04	Handgeld Jugendtreff	500.00	1'596.45	2'096.45	
1019.05	Durchlaufskonto SD		781'835.95	781'835.95	
1019.06	Durchlaufskonto Wasserspender		862.95	862.95	
1019.07	Handgeld Schulhauswarte	1'000.00	1'000.00	1'154.70	845.30
1019.08	Durchlaufskonto Getränkeautomat		14'978.65	3'922.45	11'056.20
<b>102</b>	<b>Anlagen</b>	<b>2'129'738.80</b>	<b>173'558.95</b>	<b>193'906.05</b>	<b>2'109'391.70</b>
<b>1021</b>	<b>Aktien und Anteilscheine</b>	<b>16'311.30</b>			<b>16'311.30</b>
1021.01	Aktien	12'311.30			12'311.30
1021.02	Anteilsscheine EEV	4'000.00			4'000.00
<b>1023</b>	<b>Liegenschaften</b>	<b>1'876'235.95</b>	<b>18'654.00</b>	<b>44'678.40</b>	<b>1'850'211.55</b>
1023.01	Liegenschaften gem. Verzeichnis	641'546.20	18'654.00	44'678.40	615'521.80
1023.02	Liegenschaft Bahnhofstrasse 61	1'234'689.75			1'234'689.75
<b>1025</b>	<b>Vorräte</b>	<b>237'191.55</b>	<b>154'904.95</b>	<b>149'227.65</b>	<b>242'868.85</b>
1025.01	Heizölvorräte	193'119.70	79'748.00	119'227.65	153'640.05
1025.02	Urnenzylinder	44'071.85	75'156.95	30'000.00	89'228.80

## BESTANDESRECHNUNG

Konto	Bestandesrechnung Einzelkonti Einwohnergemeinde	01. Januar 2010	Veränderung		31. Dezember 2010
			Zuwachs	Abgang	
<b>103</b>	<b>Transitorische Aktiven</b>	<b>338'156.45</b>	<b>176'803.00</b>	<b>338'156.45</b>	<b>176'803.00</b>
<b>1039</b>	<b>Uebrige TA</b>	<b>338'156.45</b>	<b>176'803.00</b>	<b>338'156.45</b>	<b>176'803.00</b>
1039.01	Uebrige TA	338'156.45	176'803.00	338'156.45	176'803.00
<b>11</b>	<b>VERWALTUNGSVERMÖGEN</b>	<b>20'560'181.85</b>	<b>8'183'714.50</b>	<b>7'472'932.00</b>	<b>21'270'964.35</b>
<b>114</b>	<b>Sachgüter</b>	<b>11'185'108.20</b>	<b>7'537'191.90</b>	<b>7'226'137.00</b>	<b>11'496'163.10</b>
<b>1141</b>	<b>Tiefbauten</b>	<b>2'798'132.60</b>	<b>487'617.45</b>	<b>1'518'541.75</b>	<b>1'767'208.30</b>
1141.02	Anpassung öff. Beleuchtung durch	258'417.65	5'529.90		263'947.55
1141.03	Ausbau Alte Zofingerstrasse/Bornstrasse	362'549.80		362'549.80	
1141.04	Neugestaltung Bahnhofplatz	615'877.90		615'877.90	
1141.05	Erschliessung Paradiesli-Falkenhof	540'114.05		540'114.05	
1141.06	Erschliessung Zimmerlistrasse	1'021'173.20	124'156.35		1'145'329.55
1141.07	Aufwertung Oltnerstrasse 3. Etappe		357'931.20		357'931.20
<b>1143</b>	<b>Hochbauten</b>	<b>4'001'677.10</b>	<b>604'488.35</b>	<b>3'495'415.65</b>	<b>1'110'749.80</b>
1143.03	Sanierung Schützenhaus	553'978.45	301'787.65	47'717.00	808'049.10
1143.04	Fassadensanierung Kurthhaus		302'700.70		302'700.70
1143.29	Sanierung Schulhaus Hofmatt	3'447'698.65		3'447'698.65	
<b>1146</b>	<b>Mobilien, Maschinen, Fahrzeuge</b>	<b>119'010.20</b>	<b>794'520.35</b>		<b>913'530.55</b>
1146.15	Schulmobiliar 3. Etappe	82'046.65	19'257.40		101'304.05
1146.16	Informatikkonzept Schule	36'963.55	775'262.95		812'226.50
<b>1149</b>	<b>Abzuschreibendes Verwaltungsvermögen</b>	<b>4'266'288.30</b>	<b>5'650'565.75</b>	<b>2'212'179.60</b>	<b>7'704'674.45</b>
1149.01	Abzuschreibendes Verwaltungsvermögen	4'266'288.30	5'650'565.75	2'212'179.60	7'704'674.45
<b>115</b>	<b>Darlehen und Beteiligungen</b>	<b>10'002.00</b>			<b>10'002.00</b>
<b>1154</b>	<b>Gemischtwirtschaftliche Unternehmungen</b>	<b>10'001.00</b>			<b>10'001.00</b>
1154.01	Ferienversorgung Gibelegg	1.00			1.00
1154.03	Emmissionszentrale Bern	10'000.00			10'000.00
<b>1155</b>	<b>Private Institutionen</b>	<b>1.00</b>			<b>1.00</b>
1155.01	Busbetrieb BOGG	1.00			1.00

## BESTANDESRECHNUNG

Konto	Bestandesrechnung Einzelkonti Einwohnergemeinde	01. Januar 2010	Veränderung		31. Dezember 2010
			Zuwachs	Abgang	
<b>116</b>	<b>Investitionsbeiträge</b>	<b>8'959'230.25</b>	<b>446'000.00</b>	<b>246'795.00</b>	<b>9'158'435.25</b>
<b>1161</b>	<b>Kanton</b>	<b>8'959'230.25</b>	<b>446'000.00</b>	<b>246'795.00</b>	<b>9'158'435.25</b>
1161.02	Verkehrssanierung / Ortskernumfahrung	8'527'553.20	400'000.00		8'927'553.20
1161.03	Verkehrssanierung / Ortskernumfahrung	246'795.00		246'795.00	
1161.04	Oberbauverstärkung Bernstrasse	184'882.05			184'882.05
1161.05	Strassenlärmsanierung Oltnerstr/Bernstr		46'000.00		46'000.00
<b>117</b>	<b>Übrige aktivierte Ausgaben</b>	<b>405'841.40</b>	<b>200'522.60</b>		<b>606'364.00</b>
<b>1171</b>	<b>Planungen</b>	<b>405'841.40</b>	<b>200'522.60</b>		<b>606'364.00</b>
1171.01	Planungskredit "Altstadt-Aufwertung"	382'061.80	104'043.45		486'105.25
1171.02	Planungskredit öff. Raum	23'779.60	96'479.15		120'258.75
<b>12</b>	<b>SPEZIALFINANZIERUNGEN</b>	<b>7'059'158.25</b>	<b>725'042.55</b>	<b>5'528'854.15</b>	<b>2'255'346.65</b>
<b>128</b>	<b>Vorschüsse für Eigenwirtschaftsbetriebe</b>	<b>7'059'158.25</b>	<b>725'042.55</b>	<b>5'528'854.15</b>	<b>2'255'346.65</b>
<b>1280</b>	<b>Wasserversorgung</b>	<b>783'206.30</b>	<b>78'717.90</b>	<b>40'443.75</b>	<b>821'480.45</b>
1280.03	Leitungsanpassung OKUA GV	653'888.80			653'888.80
1280.04	Erschliessung Paradiesli-Falkenhof	40'443.75		40'443.75	
1280.05	Erschliessung Zimmerlistrasse	39'478.85	78'717.90		118'196.75
1280.99	Warenvorräte Wasser	49'394.90			49'394.90
<b>1281</b>	<b>Elektrizitätsversorgung</b>	<b>805'849.25</b>	<b>106'530.00</b>	<b>19'100.50</b>	<b>893'278.75</b>
1281.03	Leitungsanpassungen OKUA	448'434.80	1'035.20	-33'646.45	483'116.45
1281.04	Erschliessung Paradiesli-Falkenhof	52'746.95		52'746.95	
1281.05	Erschliessung Weidstrasse	189'787.65			189'787.65
1281.06	Erschliessung Zimmerlistrasse	63'259.40	105'494.80		168'754.20
1281.99	Warenvorräte Elektrizität	51'620.45			51'620.45
<b>1284</b>	<b>Abwasserbeseitigung</b>	<b>5'470'102.70</b>	<b>539'794.65</b>	<b>5'469'309.90</b>	<b>540'587.45</b>
1284.02	Sanierung Kanalisation Oltnerstrasse 1.E	792.80	380'134.80		380'927.60
1284.03	Kanalisation Frohburgstrasse Falkenhof		159'659.85		159'659.85
1284.08	Leitungsanpassung OKUA Paradiesli-ARA	1'111'180.25		1'111'180.25	
1284.09	Leitungsanpassung OKUA Weberareal-Parad.	1'567'096.40		1'567'096.40	
1284.10	Leitungsanpassung OKUA Bahnhofstrasse-	639'459.70		639'459.70	

## BESTANDESRECHNUNG

Konto	Bestandesrechnung Einzelkonti Einwohnergemeinde	01. Januar 2010	Veränderung Zuwachs	Abgang	31. Dezember 2010
1284.12	Leitungsanpassung OKUA Nord	1'844'103.80		1'844'103.80	
1284.14	Kanalisation Alte Zofingerstrasse	88'909.40		88'909.40	
1284.15	Erschliessung Paradiesli-Falkenhof	218'560.35		218'560.35	
<b>13</b>	<b>BILANZFEHLBETRAG</b>		<b>2'869'736.73</b>		<b>2'869'736.73</b>
<b>139</b>	<b>Bilanzfehlbetrag</b>		<b>2'869'736.73</b>		<b>2'869'736.73</b>
<b>1390</b>	<b>Bilanzfehlbetrag</b>		<b>2'869'736.73</b>		<b>2'869'736.73</b>
1390.01	Bilanzfehlbetrag		2'869'736.73		2'869'736.73

## BESTANDESRECHNUNG

Konto	Bestandesrechnung Einzelkonti Einwohnergemeinde	01. Januar 2010	Veränderung Zuwachs	Abgang	31. Dezember 2010
<b>B</b>	<b>PASSIVEN</b>	<b>43'091'685.88</b>	<b>92'135'847.05</b>	<b>92'623'708.79</b>	<b>42'603'824.14</b>
<b>20</b>	<b>FREMDKAPITAL</b>	<b>29'334'775.45</b>	<b>87'419'467.58</b>	<b>83'185'889.52</b>	<b>33'568'353.51</b>
<b>200</b>	<b>Laufende Verpflichtungen</b>	<b>10'341'979.50</b>	<b>49'297'388.93</b>	<b>49'090'344.27</b>	<b>10'549'024.16</b>
<b>2000</b>	<b>Kreditoren</b>	<b>3'739'779.22</b>	<b>30'898'413.32</b>	<b>30'365'306.29</b>	<b>4'272'886.25</b>
2000.01	AHV / IV / EO / ALV / FAK		710'689.50	710'689.50	
2000.02	Pensionskasse		685'397.70	685'397.70	
2000.04	Versicherungen NBU/KTG		38'999.90	38'999.90	
2000.05	Durchlaufskonto Lohn		5'705'418.70	5'705'418.70	
2000.11	Kreditoren Abacus	3'254'201.90	22'978'741.10	22'508'904.35	3'724'038.65
2000.13	Habensaldi SL Steuerbezug	357'366.97	385'738.25	357'366.97	385'738.25
2000.15	Quellensteuern		3'191.60	3'191.60	
2000.20	Lieferantenrechnungen	126'194.00	388'929.82	355'337.57	159'786.25
2000.90	Debi Vorauszahlungen	2'016.35	1'306.75		3'323.10
<b>2001</b>	<b>Depotgelder</b>	<b>25'173.60</b>	<b>48'646.90</b>	<b>44'494.70</b>	<b>29'325.80</b>
2001.01	Mietzinsdepot V. Perica	1'072.50	4.00		1'076.50
2001.02	Schlüssel-Depot öff. Gebäude	7'000.00	400.00		7'400.00
2001.03	Schlüssel-Depot Kaffeeautomat	480.00	80.00	200.00	360.00
2001.04	Mietzinsdepot T. Falzerano	509.40	.65	510.05	
2001.06	Mietzinsdepot Sidjanski J.		500.00		500.00
2001.08	Depotgebühren Wertkarten	1'680.00	610.00	390.00	1'900.00
2001.09	Depotgelder Zahlautomaten	14'431.70	47'052.25	43'394.65	18'089.30
<b>2006</b>	<b>Kontokorrente</b>	<b>1'796'486.28</b>	<b>2'112'585.92</b>	<b>2'482'247.97</b>	<b>1'426'824.23</b>
2006.02	Kontokorrent Ortsbürgergemeinde	1'052'337.95	120'062.98		1'172'400.93
2006.03	Kontokorrent Ref. Kirchgemeinde	560'329.73	1'044'913.09	1'605'242.82	
2006.04	Kontokorrent FGA	183'818.60	947'609.85	877'005.15	254'423.30
<b>2007</b>	<b>Steuerabrechnungskonten</b>	<b>3'960'038.50</b>	<b>14'287'809.71</b>	<b>14'020'938.83</b>	<b>4'226'909.38</b>
2007.01	Staatssteuer	3'542'802.85	12'686'973.13	12'452'489.65	3'777'286.33
2007.02	Ref. Kirchensteuern	201'477.70	837'303.35	832'230.90	206'550.15
2007.03	Röm.kath. Kirchensteuern	215'757.95	686'708.25	659'401.50	243'064.70
2007.04	Christ.kath. Kirchensteuern		8'636.75	8'628.55	8.20

## BESTANDESRECHNUNG

Konto	Bestandesrechnung Einzelkonti Einwohnergemeinde	01. Januar 2010	Veränderung		31. Dezember 2010
			Zuwachs	Abgang	
2007.05	Direkte Bundessteuern		38'411.55	38'411.55	
2007.06	Steuerforderungen vor 1995/Manuell		29'776.68	29'776.68	
<b>2008</b>	<b>Verbindungskonto alte/neue Rechnung</b>	<b>310'075.25</b>	<b>177'401.60</b>	<b>310'075.25</b>	<b>177'401.60</b>
2008.01	Kasse	2'664.45	1'719.05	2'664.45	1'719.05
2008.02	Postcheck	2'209.85	3'806.05	2'209.85	3'806.05
2008.03	Neue Aargauer Bank	305'200.95	171'876.50	305'200.95	171'876.50
<b>2009</b>	<b>Uebrige</b>	<b>510'426.65</b>	<b>1'772'531.48</b>	<b>1'867'281.23</b>	<b>415'676.90</b>
2009.03	Durchlaufende Posten	15'204.05	312'072.43	327'276.48	
2009.05	Geldbestände EK		226'522.00	226'522.00	
2009.07	Geldbestände TB	50.00	1'284.15	1'284.15	50.00
2009.08	Weihnachtsmarkt		8'062.15	8'062.15	
2009.10	Durchlaufskonto SD	417'292.85	358'045.70	417'292.85	358'045.70
2009.13	"Wunderbar" Weihnachtsmarkt Verwaltung	1'047.95	20.00	1'067.95	
2009.14	QM Führungspool Schule		10'059.65		10'059.65
2009.23	Vorauszahlungen Werke		-1'801.85	-1'802.25	.40
2009.60	MWST Zusammenzug	76'831.80	858'267.25	887'577.90	47'521.15
<b>201</b>	<b>Kurzfristige Schulden</b>	<b>1'000'000.00</b>	<b>37'000'000.00</b>	<b>34'000'000.00</b>	<b>4'000'000.00</b>
<b>2010</b>	<b>Banken/Post</b>	<b>1'000'000.00</b>	<b>37'000'000.00</b>	<b>34'000'000.00</b>	<b>4'000'000.00</b>
2010.26	PC Festgeld 0.45%, 21.12.09-21.01.10	1'000'000.00		1'000'000.00	
2010.27	PC Festgeld 0.44%, 21.01.-22.02.10 Nr. 1'050'590		1'000'000.00	1'000'000.00	
2010.28	PC Festgeld 0.44%, 20.01.-19.02.10		1'000'000.00	1'000'000.00	
2010.29	PC Festgeld 0.37%, 03.02.-03.03.10		1'000'000.00	1'000'000.00	
2010.30	PC Festgeld 0.38%, 19.02.-19.03.10		1'000'000.00	1'000'000.00	
2010.31	PC Festgeld 0.38%, 19.02.-19.03.10		1'000'000.00	1'000'000.00	
2010.32	PC Festgeld 0.37%, 03.03.-06.04.10		1'000'000.00	1'000'000.00	
2010.33	PC Festgeld 0.42%, 19.03.-19.04.10		1'000'000.00	1'000'000.00	
2010.34	PC Festgeld 0.50%, 19.03.-19.05.10		1'000'000.00	1'000'000.00	
2010.35	PC Festgeld 0.42%, 06.04.-06.05.10		2'000'000.00	2'000'000.00	
2010.36	PC Festgeld 0.41%, 19.04.-19.05.10		1'000'000.00	1'000'000.00	
2010.37	PC Festgeld 0.41%, 06.05.-07.06.10		2'000'000.00	2'000'000.00	
2010.38	PC Festgeld 0.40%, 19.05.-18.06.10		1'000'000.00	1'000'000.00	
2010.39	PC Festgeld 0.42%, 07.06.-07.07.10		1'000'000.00	1'000'000.00	
2010.40	PC Festgeld 0.42%, 18.06.-19.07.10		1'000'000.00	1'000'000.00	
2010.41	PC Festgeld 0.57%, 24.06.-24.09.10		1'000'000.00	1'000'000.00	

## BESTANDESRECHNUNG

Konto	Bestandesrechnung Einzelkonti Einwohnergemeinde	01. Januar 2010	Veränderung		31. Dezember 2010
			Zuwachs	Abgang	
2010.42	PC Festgeld 0.45%, 07.07.-06.08.10		1'000'000.00	1'000'000.00	
2010.43	PC Festgeld 0.45%, 12.07.-12.08.10		1'000'000.00	1'000'000.00	
2010.44	PC Festgeld 0.48%, 19.07.-19.08.10		1'000'000.00	1'000'000.00	
2010.45	PC Festgeld 0.51%, 06.08.-06.09.10		1'000'000.00	1'000'000.00	
2010.46	PC Festgeld 0.51%, 12.08.-13.09.10		1'000'000.00	1'000'000.00	
2010.47	PC Festgeld 0.51%, 19.08.-20.09.10		1'000'000.00	1'000'000.00	
2010.48	PC Festgeld 0.52%, 06.09.-06.10.10		1'000'000.00	1'000'000.00	
2010.49	PC Festgeld 0.53%, 13.09.-13.10.10		1'000'000.00	1'000'000.00	
2010.50	PC Festgeld 0.53%, 20.09.-20.10.10		1'000'000.00	1'000'000.00	
2010.51	PC Festgeld 0.56%, 24.09.-27.12.10		1'000'000.00	1'000'000.00	
2010.52	PC Festgeld 0.52%, 06.10.-08.11.10		1'000'000.00	1'000'000.00	
2010.53	PC Festgeld 0.52%, 13.10.-15.11.10		1'000'000.00	1'000'000.00	
2010.54	PC Festgeld 0.51%, 20.10.-19.11.10		1'000'000.00	1'000'000.00	
2010.55	PC Festgeld 0.51%, 08.11.-8.12.10		1'000'000.00	1'000'000.00	
2010.56	PC Festgeld 0.52%, 19.11.-20.12.10		1'000'000.00	1'000'000.00	
2010.57	PC Festgeld 0.52%, 24.11.-24.12.10		1'000'000.00	1'000'000.00	
2010.58	PC Festgeld 0.52%, 08.12.10-07.01.11		1'000'000.00		1'000'000.00
2010.59	PC Festgeld 0.52%, 20.12.10-20.01.11		1'000'000.00		1'000'000.00
2010.60	PC Festgeld 0.52%, 24.12.10-24.01.11		1'000'000.00		1'000'000.00
2010.61	PC Festgeld 0.55%, 27.12.10-28.03.11		1'000'000.00		1'000'000.00
<b>202</b>	<b>Langfristige Schulden</b>	<b>17'000'000.00</b>	<b>1'000'000.00</b>		<b>18'000'000.00</b>
<b>2021</b>	<b>Schuldscheine</b>	<b>17'000'000.00</b>	<b>1'000'000.00</b>		<b>18'000'000.00</b>
2021.05	Helvetia 2005 - 2015, 2.47%	2'000'000.00			2'000'000.00
2021.11	Ausgleichsfonds AHV 2003 - 2013, 3.50%	2'000'000.00			2'000'000.00
2021.12	Ausgleichsfonds AHV 2003 - 2012, 3.40%	1'000'000.00			1'000'000.00
2021.13	Winterthur 2006 - 2026, 3.13%	2'000'000.00			2'000'000.00
2021.14	Winterthur 2007 - 2017, 3.65%	2'000'000.00			2'000'000.00
2021.15	Suva 2008 - 2010, 2.92%	2'000'000.00			2'000'000.00
2021.16	Suva 2008 - 2011, 2.94%	1'000'000.00			1'000'000.00
2021.17	Suva 2008 - 2016, 3.26%	1'000'000.00			1'000'000.00
2021.18	Suva 2008 - 2018, 3.40%	1'000'000.00			1'000'000.00
2021.19	PostFinance 2009 - 2019, 2.72%	1'000'000.00			1'000'000.00
2021.20	PostFinance 2009 - 2014, 1.97%	1'000'000.00			1'000'000.00
2021.21	PostFinance 2009 - 2020, 2.83%	1'000'000.00			1'000'000.00
2021.22	PostFinance 2010 - 2020, 2.20%		1'000'000.00		1'000'000.00

**BESTANDESRECHNUNG**

Konto	Bestandesrechnung Einzelkonti Einwohnergemeinde	01. Januar 2010	Veränderung		31. Dezember 2010
			Zuwachs	Abgang	
<b>203</b>	<b>Verpflicht. für Sonderrechnungen</b>	<b>990'741.60</b>	<b>66'618.15</b>	<b>92'572.50</b>	<b>964'787.25</b>
<b>2033</b>	<b>Stiftungen</b>	<b>244'823.25</b>	<b>3'933.85</b>	<b>9'395.30</b>	<b>239'361.80</b>
2033.02	Sozialfonds	30'102.80	491.35	23.20	30'570.95
2033.03	Ausbildungsfonds	193'532.00	3'116.50	9'355.80	187'292.70
2033.04	Bäni-Hartmann Theres	21'188.45	326.00	16.30	21'498.15
<b>2035</b>	<b>Zuwendungen</b>	<b>745'918.35</b>	<b>62'684.30</b>	<b>83'177.20</b>	<b>725'425.45</b>
2035.01	Schülerreisefonds	38'865.25	32'519.00	40'462.50	30'921.75
2035.02	Papiersammlungen Bezirksschule	9'215.70	7'384.60	6'468.10	10'132.20
2035.03	Papiersammlungen Sek./Real	33'647.10	14'776.20	28'702.25	19'721.05
2035.06	Heimatmuseum	629'355.80	2'360.10	5'877.40	625'838.50
2035.07	Tourismus	3'653.50	700.00	145.00	4'208.50
2035.09	Zivilschutz	1'297.15	4.90		1'302.05
2035.11	Vermietung Musikanlage alte Turnhalle	500.00			500.00
2035.13	Stadtbibliothek	2'601.15			2'601.15
2035.16	Fonds Mädchentreff Alte Turnhalle	3'110.95	11.70		3'122.65
2035.17	Fonds Disco-Team Alte Turnhalle	4'870.80	518.30		5'389.10
2035.18	Fonds Kommission für Jugendfragen	10'194.20	38.20		10'232.40
2035.19	Fonds Kerzenziehen Alte Turnhalle	8'606.75	4'371.30	1'521.95	11'456.10
<b>205</b>	<b>Transitorische Passiven</b>	<b>2'054.35</b>	<b>55'460.50</b>	<b>2'972.75</b>	<b>54'542.10</b>
<b>2059</b>	<b>Uebrige TP</b>	<b>2'054.35</b>	<b>55'460.50</b>	<b>2'972.75</b>	<b>54'542.10</b>
2059.01	Uebrige TP	2'054.35	55'460.50	2'972.75	54'542.10
<b>22</b>	<b>SPEZIALFINANZIERUNGEN</b>	<b>13'720'391.19</b>	<b>4'716'379.47</b>	<b>9'401'300.03</b>	<b>9'035'470.63</b>
<b>228</b>	<b>Verpflichtungen</b>	<b>13'720'391.19</b>	<b>4'716'379.47</b>	<b>9'401'300.03</b>	<b>9'035'470.63</b>
<b>2280</b>	<b>Wasserversorgung</b>	<b>1'585'378.45</b>	<b>715'575.70</b>	<b>337'777.95</b>	<b>1'963'176.20</b>
2280.01	Allgemeines Verpflichtungskonto	1'014'884.50	708'943.25	337'777.95	1'386'049.80
2280.03	Kantonsbeitrag Leitungsanpassungen OKUA	570'493.95	6'632.45		577'126.40
<b>2281</b>	<b>Elektrizitätsversorgung</b>	<b>4'169'703.82</b>	<b>930'385.71</b>	<b>1'059'121.10</b>	<b>4'040'968.43</b>
2281.49	Allgemeines Verpflichtungskonto Netz	4'013'478.08	930'385.71	940'267.70	4'003'596.09
2281.99	Allgemeines Verpflichtungskonto Energie	156'225.74		118'853.40	37'372.34

## BESTANDESRECHNUNG

Konto	Bestandesrechnung Einzelkonti Einwohnergemeinde	01. Januar 2010	Veränderung		31. Dezember 2010
			Zuwachs	Abgang	
<b>2284</b>	<b>Abwasserbeseitigung</b>	<b>5'928'675.00</b>	<b>2'829'427.48</b>	<b>7'999'317.58</b>	<b>758'784.90</b>
2284.01	Allgemeines Verpflichtungskonto	3'665'454.32	2'829'427.48	5'736'096.90	758'784.90
2284.05	Kantonsbeiträge Leitungsanp. OKUA	2'263'220.68		2'263'220.68	
<b>2285</b>	<b>Abfallbewirtschaftung</b>	<b>560'033.27</b>	<b>109'075.58</b>		<b>669'108.85</b>
2285.01	Allgemeines Verpflichtungskonto	560'033.27	109'075.58		669'108.85
<b>2288</b>	<b>Spezialfonds</b>	<b>529'553.65</b>	<b>56'845.00</b>	<b>5'083.40</b>	<b>581'315.25</b>
2288.01	Ersatzbeiträge für Schutzraumbauten	87'803.65	56'845.00	5'083.40	139'565.25
2288.03	Parkplatzersatzabgabe	343'500.00			343'500.00
2288.08	Altstadtfonds	92'250.00			92'250.00
2288.09	Landschaftsschutz/-pflege	6'000.00			6'000.00
<b>2289</b>	<b>Passivierte Abschreibungen</b>	<b>947'047.00</b>	<b>75'070.00</b>		<b>1'022'117.00</b>
2289.01	Verkehrssanierung Ortskernumfahrung	947'047.00	75'070.00		1'022'117.00
<b>23</b>	<b>EIGENKAPITAL</b>	<b>36'519.24</b>		<b>36'519.24</b>	
<b>239</b>	<b>Eigenkapital</b>	<b>36'519.24</b>		<b>36'519.24</b>	
<b>2390</b>	<b>Eigenkapital</b>	<b>36'519.24</b>		<b>36'519.24</b>	
2390.01	Eigenkapital	36'519.24		36'519.24	

## Übrige Verpflichtungen

GV-Beschluss	Art der Verpflichtung, zugunsten von	Laufzeit	Betrag
26.05.1999	<b>Bürgerschaftsverpflichtungen</b>		
	<u>Abwasserverband Aarburg</u> Solidarbürgerschaft gemäss Art. 15 Abs. 1 + 2 der Satzungen	unbeschränkt	Für eingegangene Verbindlichkeiten haftet das Verbandsvermögen. Reicht dies nicht aus, haften Verbandsgemeinden im Verhältnis ihrer durchschnittlichen Betriebskostenanteil der letzten fünf Jahre.
	<u>Gemeindeverband Berufsberatung Zofingen</u> Solidarbürgerschaft gemäss Art. 5 der Satzungen	unbeschränkt	Für die Verbindlichkeiten haftet der Verband. Verbandsgemeinden haften subsidiär im Verhältnis ihrer Kostenanteile.
	<u>Regionalverband Wiggertal-Suhrentahl RVWS</u> Solidarbürgerschaft gemäss § 18 der Satzungen	unbeschränkt	Für die Verbindlichkeiten des Verbandes haften primär das Verbandsvermögen und subsidiär die Verbandsgemeinden nach Massgabe des Verteilungsschlüssels für die durchschnittlichen Gemeindebeträge der letzten fünf Jahre vor Fälligkeit der Verbindlichkeiten.
	<u>Entsorgung Region Zofingen (ERZO)</u> Gemäss Art. 15 der Satzungen	unbeschränkt	Für die Verbindlichkeiten des Verbandes haftet das Verbandsvermögen.
	<u>Grundwasserverband Wiggertal</u> Gemäss Art. 12 der Satzungen	unbeschränkt	Für die Verpflichtungen haftet ausschliesslich das Verbandsvermögen.
	<b>Beteiligungen</b>		
	Alpiq Holding AG Aktienkapital nominal CHF 12'311.30 (802 Namenaktien)	unbestimmt	

**FINANZIERUNGS AUSWEIS****der Einwohnergemeinde Aarburg per 31.12.2010****MITTELVERWENDUNG**

911 Finanzierungfehlbetrag der IR Fr. 3'541'968.47

Zunahme der

100 flüssigen Mittel

101 Guthaben Fr. 1'716'621.03

102 Anlagen des FV

103 transitorische Aktiven

128 Vorschüsse für  
SpezialfinanzierungenAbnahme der

200 laufenden Verpflichtungen

201 kurzfristigen Schulden

202 langfristigen Schulden

203 Verpflichtungen für  
Sonderrechnungen Fr. 25'954.35

204 Rückstellungen

205 transitorische Passiven

228 Verpflichtungen für  
Spezialfinanzierungen (ohne 2289) Fr. 4'759'990.56**TOTAL****Fr. 10'044'534.41****MITTELHERKUNFT**

911 Finanzierungsüberschuss der IR

Abnahme der

100 flüssigen Mittel Fr. 799'489.85

101 Guthaben

102 Anlagen des FV Fr. 20'347.10

103 transitorische Aktiven Fr. 161'353.45

128 Vorschüsse für  
Spezialfinanzierungen Fr. 4'803'811.60Zunahme der

200 laufenden Verpflichtungen Fr. 207'044.66

201 kurzfristigen Schulden Fr. 3'000'000.00

202 langfristigen Schulden Fr. 1'000'000.00

203 Verpflichtungen für  
Sonderrechnungen

204 Rückstellungen

205 transitorische Passiven Fr. 52'487.75

228 Verpflichtungen für  
Spezialfinanzierungen (ohne 2289)**TOTAL****Fr. 10'044'534.41**

## Liegenschaften des Finanzvermögens

Gemeinde: <b>Einwohnergemeinde Aarburg</b>														
Objekt	Ortslage	Zone	Parznr.	Geb.nr.	Fläche in m2 Ende Jahr	Erwerb od. Erstellung		Namen der Mieter und Pächter	Jahres- zins in Fr.	Bilanzwerte und Mutationen in Franken				
						Jahr	Preis / Fr.			Anfangs Jahr	Zuwachs	Abgang	Abschrei- bungen	Ende Jahr
Wohnhaus	Dürrbergstr.	EFH	68	58/59	6 52	1962	45'000	Diverse		115'600				115'600
Wohnhaus	Rindelstr.	EFH	69	57/60	3 10	1960	33'500	A. Cataldo	-	120'800				120'800
Wiesland	a. Zofingerstr	EFH2	1603	-	1 62 97	1978	1'000'000	Käser	400	162'280		24'454	-14'173	152'000
Wiesland	Wiggermatten	L	1159	-	26 15	1981		Sommer		15'744		16'475	-731	-
Bosserthof	Dürrbergstr.	L	138	69/68/35	1 94 11			Schär	725	113'430				113'430
Wiesland	Dürrbergstr.	L	1350	1631	25 32			Schär	114	15'192				15'192
Wiesland	Kloosmattweg	WG	19		19 70				50'000	98'500				98'500
	Bahnhofstrasse	G	1157		33 53	2008	1'223'776			1'234'690				1'234'690
<b>Total</b>					<b>4 71 40</b>				<b>51'239</b>	<b>1'876'236</b>	<b>-</b>	<b>40'928</b>	<b>-14'904</b>	<b>1'850'212</b>

## Liegenschaften des Verwaltungsvermögens

Gemeinde: <b>Einwohnergemeinde Aarburg</b>									
Objekt	Ortslage	Zone	Parznr.	Geb.nr.	Fläche in m2 Ende Jahr		Bemerkungen	Art der Nutzung	Fremd- mieten pro Jahr
Wiesland	Kloosmattweg		19		35 82			Spielplatz	
Turnhalle	Feldstrasse	ÖB	37	1472	2 40 59			Schär	324
Turnplatz	Feldstrasse	ÖB	40		1 94 43			Schär	524
Schulhaus	Feldstrasse	ÖB	44	1045/1421/1916	1 27 26		BSA Nr. 720		
PU Höhe	Oltnerstrasse		53		4 20		Personenunterführung		
Wiesland	Langmattstrasse		61		24 54			Schär	-
alter Friedhof	Oltnerstrasse	ÖB	110	25/1330	54 57		Trafostation	Hagmann AG	321
Acker-/Wiesland	Paradiesli	ÖB	281	211/377	3 00 00			Jakob/Sommer	1'650
Kindergarten	alte Zofingerstr.	ÖB	285	964/1389/540	19 36		Trafostation		
Schulhaus	Hofmatt	ÖB	337	482/1362	65 85				
	Turnhallestrasse		419		3 13		Tausch mit Parzelle 1217	Parkplätze	
Werkhof	Turnhallestrasse		420		3 27				
Werkhof	Turnhallestrasse		421	1623	6 09		Unterstand Werkhof		
Bärenplatz	Städtchen		481	1561	17 23		Bushaltestelle / Park		
Rathaus	Städtchen	ÖB	484	144/1676	9 99				
Museum	Städtchen	ÖB	485	145	7 26				
Acker-/Wiesland	Paradieslistr.		679		2 65 12			Frey-Sommer	663
Pumpwerk	Paradiesli		680	515/1591/92	62 47				
Kindergarten	Rotelstrasse	ÖB	769	1390	16 49				
	Rindelstrasse		793	1587	16 62		Trafostation		
Areal	Dürrbergstrasse		843		6 92		öffentliche Parkplätze		
Alte Turnhalle	Oltnerstrasse		887	36/190/1364	35 39				
	Feldhofweg		913	1655	2 47		Trafostation		
Wiesland	Wiggermatten	ÖB	929		2 02 71			Schär / Zelt- und Wohnwa	10'245
Winkelgebäude	Städtchen		993	141/142	5 47				
Kurthaus	Städtchen		994	140	2 42		Bibliothek/Wohnhaus	Vidojevic / Sidjanski	23'760
Gartenland	Oltnerstrasse	GZ	1000	102	48 40				
Gewässer	Dorfbach		1059		19 45				
Schulhaus	Paradiesli		1084	893/1211	2 28 19				
Schwimmbad	Rothriststrasse		1094	702/1138	2 48 90				
Strasse/Platz	Grubenstrasse		1225		6 41				
Wiesland	Dürrbergstrasse		1266		17 36		Bündten		
Spielplatz KiGa	Lerchmattstrasse	ÖB	1510		4 84				
Kindergarten	Lerchmattstrasse	ÖB	1512	1140	7 74				
Pumpwerk 2	unt. Dürrberg	G	1561		32 80				

## Liegenschaften des Verwaltungsvermögens

Gemeinde: <b>Einwohnergemeinde Aarburg</b>									
Objekt	Ortslage	Zone	Parznr.	Geb.nr.	Fläche in m2 Ende Jahr		Bemerkungen	Art der Nutzung	Fremd- mieten pro Jahr
PU SBB	Rindelstrasse		1562		2 15				
	Oltnenstrasse		1563		50		ehemals Trafostation		
	Zimmerlistrasse	I	1564	553	60		Trafostation		
Wiesland	Sonnmattstrasse	WH	1639		3 58				
	alte Zofingerstr.	EFH	1665	1319	1 16		Trafostation		
Friedhof	Tiefelach	ÖB	1687		2 16 06				
Schiessplatz	Spiegelberg	ÖB	1706		1 79 60			Schär	73
Wiesland	Feld-&Ruttigerstr.		1740		30 42			Schär	76
Wiesland / MZA	Paradieslistr.	ÖB	1799	1927	1 59 19			Käser	175
Strasse/Platz	Langmattstrasse		1858		57 42				
	Langmattstrasse		1859	1573	62		Trafostation		
PU SBB	Rindelstrasse		1872		95				
EVA-Gebäude	Letziweg	ÖB	1925	133	6 61				
PU SBB	Steinbillenstrasse		1960	1575	3 60		Trafostation		
Strassenbord	Steinbillenstrasse		1974		1 01				
	Feldstrasse		2032	1630	2 70		Trafostation		
Wiesland	bei der Wigger		2118		14 00				
	Juraweg		2122	1327			Trafostation		
Strassen	Diverse		Div.		13 77 57		separates Verzeichnis		
<b>Total</b>					<b>44 01 50</b>				<b>37'810</b>